

でいあこすのトップページへ
無料型紙ページへ
シヨールカラージャケットのページへ

シヨールカラージャケットの作り方

無駄のない裁断方法

修正や加工の際の参考数値は

<http://dr-cos.com/fp-shawlcollarjacket-c140.html>

こちらのページを参照してください



DRCOS

SITE <http://dr-cos.com>

MAIL info@dr-cos.com

Twitter [@drcos.com](https://twitter.com/@drcos.com)

facebook <https://www.facebook.com/drcoscom>

縫い代 1 cm

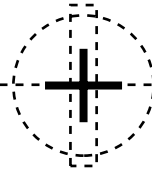
貼り合せ線 AA

ショールカラージャケット

前見返し2枚 接着芯2枚

縫い代1cm

貼り合せ線 BI



しっかりとしたボタンの付け方は

<http://dr-cos.com/kt-button.html>

こちらを参照してください



ポケットフラップ位置

ダーミーポケットでフラップのみです
ポケットが必要な際は別途型紙を
製作して取付けてください



見返しと裾の処理は

<http://dr-cos.com/kt-mikaeshisuso.html>

こちらを参照してください

縫い代1cm

貼り合せ線 AB

DR

SITE <http://dr-cos.com>
MAIL info@dr-cos.com
Twitter <https://twitter.com/dr-cos>
facebook <http://facebook.com/dr-cos>


貼り合せ線 AB

DRGOS

SITE <http://dr-cos.com>
MAIL info@dr-cos.com
twitter [@dr-cos.com](https://twitter.com/@dr-cos.com)
facebook <https://www.facebook.com/dr-cos.com>



接着芯わ①で1枚
—ジャケット



①と【地の目】で何?と思われる方は
<http://dr-cos.com/kt-symmetry.html>
こちらを参照してください

貼り合せ線 CI

地の目
↑
↓

size
140

シヨールカ
後見返し1枚

縫い代1cm

貼り合せ線 AC

貼り合せ線 A I

貼り合せ線 A II



端処理の仕方は

<http://dr-cos.com/kt-hashisyori.html>

こちらを参照してください

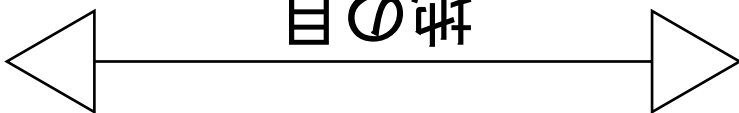
貼り合せ線 BA



貼り合せ線 BA

140
size

地の目

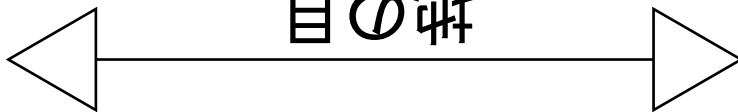


中央線



ボタン & ボタンホール位置

地の目



貼り合せ線 BI

貼り合せ線 BII

Children's

シヨールカラージャケット
前身頃
2枚

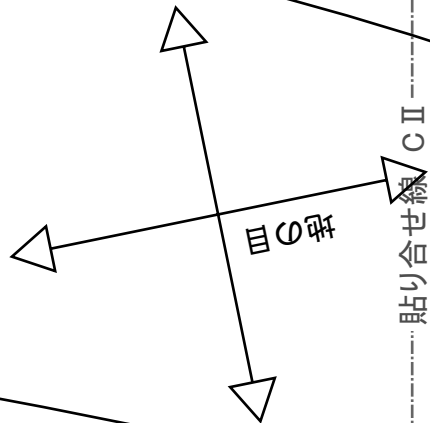
貼り合せ線 BB

貼り合せ線 BB

ジャケット



シヨールカラー①で2枚 接着
カラー②



貼り合せ線 CI

貼り合せ線 CII

ルカラージャケット
①1枚 接着芯1枚



い代1cm

貼り合せ線 BC

貼り合せ線 AⅡ

見返しのライン

貼り合せ線 CA

Children's **140**
size

シヨールカラージャケット

後身頃

2枚

貼り合せ線 AⅡ

DRCOS

SITE <http://dr-cos.com>

MAIL info@dr-cos.com

Twitter https://twitter.com/@drcos_com

facebook <https://www.facebook.com/drcoscom>

貼り合せ線 BII

貼り合せ線 BIII

見返しのライン

貼り合せ線 CB

貼り合せ線 C II

DRCOS
SITE <http://dr-cos.com>
MAIL info@dr-cos.com
Twitter <https://twitter.com/dr-cos.com>
Facebook <https://www.facebook.com/drcos.com>

貼り合せ線 C III

貼り合せ線 CC

袖はアームホールよりも大きいサイズなので、1回ぐし縫いをして、いせこみを入れて袖の丸みを出してください

袖の付け方は

<http://dr-cos.com/kt-armhole.html>

こちらを参照してください



DRCOS

SITE <http://dr-cos.com>

MAIL info@dr-cos.com

Twitter https://twitter.com/@drcos_com

facebook <https://www.facebook.com/drcoscom>

Children's

size

140

シヨールカラージャケット
袖外側 2枚

貼り合せ線 DA

目の目



貼り合せ線 BⅢ

貼り合せ線 BⅣ

縫い代1cm

貼り合せ線 DB

貼り合せ線 AV

貼り合せ線 AV

size
140

DRCOS
SITE <http://dr-cos.com>
MAIL info@dr-cos.com
Twitter https://twitter.com/@drcos_com
facebook <https://www.facebook.com/drcoscom>

地の目

シヨールカラージャケット
フラップ 2枚

縫い代1cm

ください

貼り合せ線

size

DRCOS
SITE <http://dr-cos.com>
MAIL info@dr-cos.com
Twitter https://twitter.com/@drcos_com
facebook <https://www.facebook.com/drcoscom>

貼り合せ線

size

140

Children's

ショールカラージャケット
袖内側 2枚

地の目

縫い代1cm

貼り合せ線 BIV

貼り合せ線 BV

貼り合せ線 EB