

でいあこすのトップページへ
無料型紙ページへ
セーラーカラーブラウスのページへ



こちらのページを参照してください

<http://dr-cos.com/fp-sailorcollarblouse-ll.html>

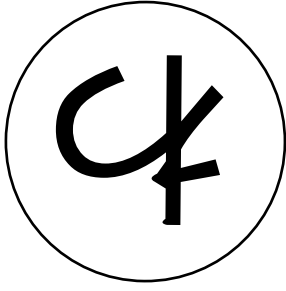
製作工程、必要生地m数、加工の際の参考数値は



手縫しの上から中折し縫

縫い目


貼り合せ線 AA



SITE <http://dr-cos.com>
MAIL info@dr-cos.com
Twitter <https://twitter.com/dr-cos.com>
facebook <https://www.facebook.com/drcoscom>

DRCOS

貼り合せ線 BI



セーラーカラーブラウス
後身頃
わで1枚

こちらを参照してください

<http://dr-cos.com/kt-shituke.html>



印で仕付けをして下さい
切り仕付けの仕方は

貼り合せ線 AB

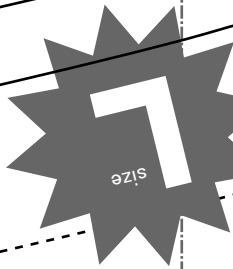
貼り合せ線 AB



ダーツの縫い方は
<http://dr-cos.com/kt-darts.html>
を参照してください



貼り合せ線 CI



目の巾

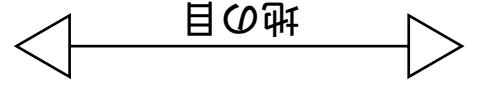
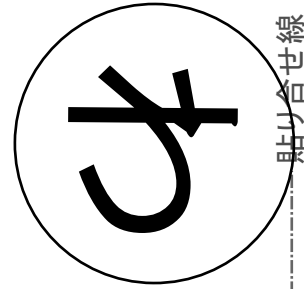
切込み

アイロンで

貼り合せ線 AC

縫い

貼り合せ線 D I




貼り合せ線 AC

衿ライン位置

縫い代 1 cm

アイロンで倒すライン



縫い代 1 cm

貼り合せ線 AD

貼り合せ線 A I



スナップボタンのつ
<http://dr-cos.com/k>
こちらを参照してく



ボタン位置

貼り合せ線 BA

貼り合せ線 A II

貼り合せ線 BA

縫い代1cm

縫い合わせ

切込み布位置

胸当て位置

切込み位置

貼り合せ線 BI

貼り合せ線 BII



①と【地の目】て何？と思われる方は

<http://dr-cos.com/kt-symmetry.html>

こちらを参照してください

貼り合せ線 BB

貼り合せ線 BB

貼り合せ線 CI

貼り合せ線 CII

ウス 矜ライツ (わ) で1枚

アノロソで倒すライツ



SITE <http://dr-cos.com>
MAIL info@dr-cos.com
Twitter <https://twitter.com/@drco>
facebook <https://www.facebook.com/drco>

DRCO

貼り合せ線 BC

貼り合せ線 BC



セーラーカラーブラウス

衿

① わで2枚

前

貼り合せ線 D II

目の研

貼り合せ線 BD

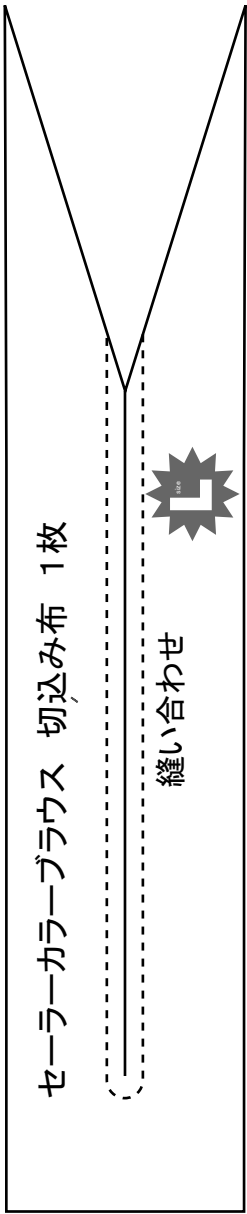
貼り合せ線 D I

貼合せ線 AII
のつけ方は
s.com/kt-snap.html
してください


衿位置



貼合せ線 CIIは下向きに倒す



貼合せ線 AIII



貼り合せ線 CA は下向きに倒す

ダーツ

セーラーカラーブラウス 前身頃 ①で1枚



ダーツ

ダーツは中心に向かって倒す



端処理の仕方は

<http://dr-cos.com/kt-hashisyori.html>

こちらを参照してください

縫い代1cm

貼り合せ線 B II

貼り合せ線 B III

貼り合せ線 CB



DRCOS

SITE <http://dr-cos.com>

MAIL info@dr-cos.com

Twitter https://twitter.com/@drcos_com

facebook <https://www.facebook.com/drcoscom>

裾は端処理して1cm折り返す

C II

貼り合せ線

セーラーカマフラグ

貼り合せ線 C III

DRCOS

縫い代1cm

袖の付け方は

<http://dr-cos.com/kt-armhole.html>

こちらを参照してください

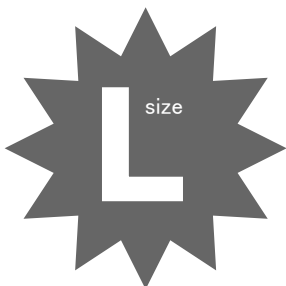


貼り合せ線 D II

貼り合せ線 D III



目の寸



セーラーカラー
ブラウス
袖
2枚

DRCO

SITE <http://dr-cos.com>

MAIL info@dr-cos.com

Twitter <https://twitter.com/@drco>

facebook <https://www.facebook.com/>

裾は端処理して1cm折り返す

縫い代1cm

✚ ボタン位置




DRCOS

SITE <http://dr-cos.com>


MAIL info@dr-cos.com

Twitter https://twitter.com/@drcos_com

facebook <https://www.facebook.com/drcoscom>



セーラーカラー
ブラウス
胸当て
2枚



34
cm

後

OS

[om/@drcos_com](https://twitter.com/@drcos_com)

[facebook.com/drcoscom](https://www.facebook.com/drcoscom)