

縫い代1cm



参照してください

m/fp-ruffleblouse-mll.html

の参考数値は

作り方・無駄のない裁断方法

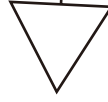
貼合せ線 AI

貼り合せ線 AA



貼り合せ線 AA

地の目



貼り合せ線 BI

後ろ身頃
②で1枚



貼り合せ線 AB

貼り合せ線 AB

facebook <https://www.facebook.com/drcoscom>
Twitter [@drcos_com](https://twitter.com/drcos_com)
MAIL info@dr-cos.com
SITE <http://dr-cos.com>

DRCOS

貼り合せ線 CI

貼り合せ線 AC

クリルブラウザの作り
修正や加工の際の参
照 <http://dr-cos.com/fp>
こちらのページを参照

貼合せ線 A I

貼合せ線 BA

貼合せ線 A II

貼り合せ線 BA



①と【地の目】で何?と思われる方は
<http://dr-cos.com/kt-symmetry.html>
こちらを参照してください



貼り合せ線 BI

貼り合せ線 BII

後

クリル
後身
①で

MENS

貼り合せ線 BB

貼り合せ線 BB

貼り合せ線 CI

貼り合せ線 CII

SITE <http://dr-cos.com>
MAIL info@dr-cos.com
Twitter <https://twitter.com/dr-cos.com>
facebook <https://www.facebook.com/drcoscom>

DRCOS

SITE <http://dr-cos.com>
MAIL info@dr-cos.com
Twitter <https://twitter.com/dr-cos.com>
facebook <https://www.facebook.com/drcoscom>

DRCOS

貼り合せ線 BC

縫い代 1cm

カフスバンド位置

貼り合せ線 AII

貼り合せ線 AIII



地の目

貼り合せ線 CA

貼り合せ線 CA

2枚
袖
クルルジラウス



貼り合せ線 BII

貼り合せ線 BI

貼り合せ線 CB

貼り合せ線 CB

SITE <http://dr-cos.com>
MAIL info@dr-cos.com
Twitter <https://twitter.com/dr-cos.com>
facebook <https://www.facebook.com/drcoscom>

DRCOS



袖の付け方は
<http://dr-cos.com/kt-armhole.html>
こちらを参照してください

貼り合せ線 C II

貼り合せ線 C II

2枚
胸クワラス
胸クワラス(上)

2枚
胸クワラス
胸クワラス(下)

貼り合せ線 CC

貼り合せ線 AⅢ

貼り合せ線 AⅣ

貼り合せ線 DA

貼り合せ線 DA

U

ME

貼り合せ線

貼り合せ線 BIV

真

貼り合せ線 DB

貼り合せ線 DB

SITE http://
MAIL info@
Twitter h
facebook

D

袖の付
http://
こちら

貼り合せ線 C II

貼り合せ線 C IV

縫い代1cm

ギャザーを入れる

縫い代1cm

ギャザーを入れる

貼り合せ線 DC

441cm

貼り合せ線 AV

貼り合せ線 AV



貼り合せ線 EA

貼り合せ線 EA



ボタンホール作り方は
<http://dr-cos.com/kt-buttonhole.html>
こちらを参照してください



ボタンの付け方は
<http://dr-cos.com/kt-button.html>
こちらを参照してください



印で仕付けして下さい
切り仕付けの仕方は
<http://dr-cos.com/kt-shituke.html>
こちらを参照してください

ツル挟み込み位置




折り線 (側側)

折り線 (側側)

貼り合せ線 EB

貼り合せ線 BV

貼り合せ線 BV



入

貼り合せ線 EB

ボタンの位置



貼り合せ線 CIV

貼り合せ線 CV



貼り合せ線 EC

縫い代1cm

貼り合せ線 AV



地の目

貼り合せ線 FA

フリルブラウス

台衿

④で2枚

DPCOS

貼り合せ線 AVI



size

貼り合せ線 FA

2枚
前身頃
クラシカル

MEN'S

貼り合せ線 BV

襟位置

貼り合せ線 BV

MAIL info@...
Twitter https://www.facebook.com/...
Facebook https://www.facebook.com/...

貼り合せ線 FB

MEN'S

貼り合せ線 FB

縫い代1cm

facebook <https://www.facebook.com/drcos.com>
Twitter [@drcos_com](https://twitter.com/drcos_com)
MAIL info@dr-cos.com
SITE <http://dr-cos.com>

DRCOS

貼り合せ線 CV

貼り合せ線 CVI



貼り合せ線 FC

①で2枚
接着芯
①で1枚

DRCOS

SITE <http://dr-cos.com>
MAIL info@dr-cos.com
Twitter <https://twitter.com/@drcos.com>
facebook <https://www.facebook.com/drcos.com>

わ

地の目

縫い代1cm

MEN

リトルブラス カンスバンド 2枚

縫い代1cm

地の目

リトル
カンス
2枚

地の目


縫い代 1 cm

ギャザーを入れる


リルグラウス
カスクリル
2枚

三つ折り処理

貼り合せ線 BⅦ

MEN'S  size

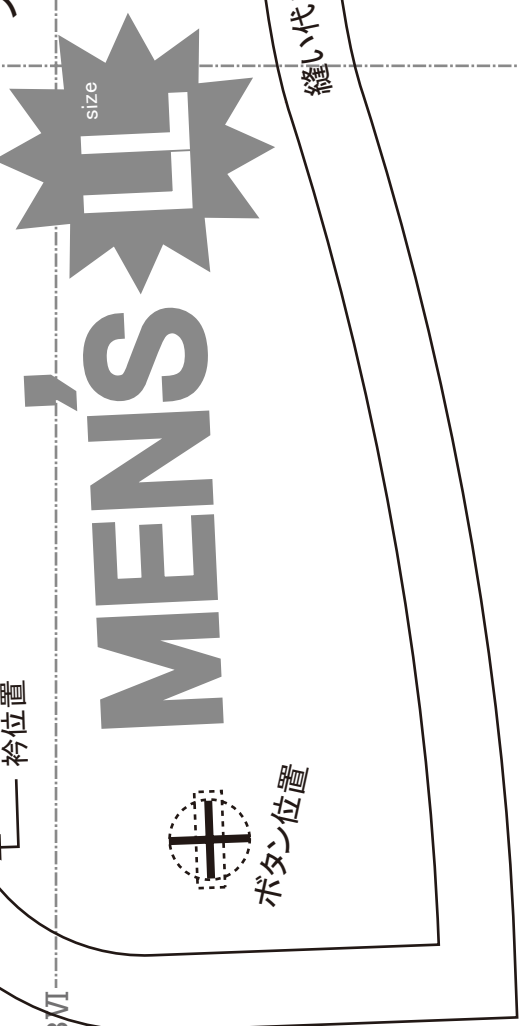
貼り合せ線 GA

MEN'S  size

 DRCOS
SITE <http://drcos.com>
MAIL info@drcos.com
Twitter [@drcos_com](https://twitter.com/@drcos_com)
facebook <https://www.facebook.com/drcoscom>

貼り合せ線 GB

縫い代



貼り合せ線 BⅥ






size

幅1cm

ワイルドガラス
 枠
 ①で2枚
 接着芯
 ②で1枚



貼り合せ線 C VI



貼り合せ線 GC

貼り合せ線 GB

DRCOS

SITE <http://dr-cos.com>
 MAIL info@dr-cos.com
 Twitter https://twitter.com/@drcos_com
 facebook <https://www.facebook.com/drcoscom>



貼り合せ線 C VII