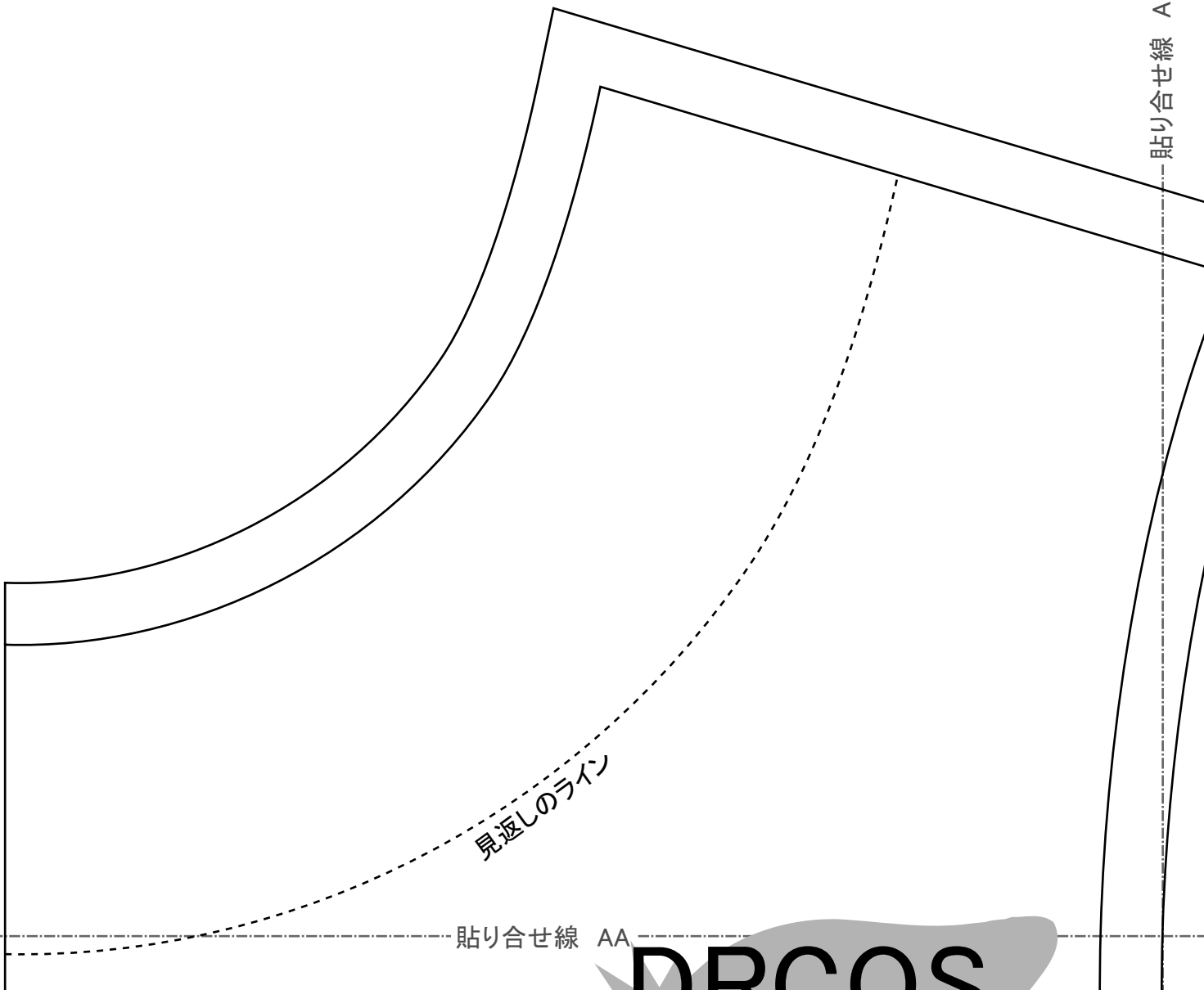


でいあこすのトップページへ  
無料型紙ページへ  
ワンピースドレスラインの型紙&作り方ページへ



見返しのライン

貼り合せ線 AA

貼り合せ線 AI

DPCOS

貼り合せ線 AA

# DRCOS

SITE <http://dr-cos.com>

MAIL [info@dr-cos.com](mailto:info@dr-cos.com)


Twitter [https://twitter.com/@drcos\\_com](https://twitter.com/@drcos_com)

facebook <https://www.facebook.com/drcoscom>



貼り合せ線 BI

ダーツの縫い方は  
<http://dr-cos.com/kt-darts.>  
を参照してください




貼り合せ線 AB

ワンピース

前身頃

①で1枚



①と【地の目】で何?と思われる方は  
<http://dr-cos.com/kt-symmetry.html>  
こちらを参照してください




製作工程、必要生地m数、加工の際の参考数値は

<http://dr-cos.com/fp-onepieceadress-lm.html>

こちらのページを参照してください



貼り合せ線 AC



貼り合せ線 DI

縫い代1cm

貼り合せ線 AD

貼り合せ線 A I

貼り合せ線 A II

貼り合せ線 BA

貼り合せ線 BA

貼り合せ線 BI

ダーツ

は  
/kt-darts.html

縫い止めの位置

仕付け位置

貼り合せ線 BII

貼り合せ線 BB

は  
pleatiskirt2.html



貼り合せ線 C I

貼り合せ線 BB

伸び止めテープを貼る前に伸び止めテープを取り付ける前に伸び止めテープを貼る

伸び止めテープの使い方は

<http://dr-cos.com/kt-nobidome.html>

こちらを参照してください



コンシールアスナーの取付は

<http://dr-cos.com/kt-12boxpleatskirt>

こちらを参照してください



貼り合せ線 BC

貼り合せ線 C II

SITE <http://dr-cos.com>  
MAIL [info@dr-cos.com](mailto:info@dr-cos.com)  
Twitter <https://twitter.com/dr-cos.com>  
Facebook <https://www.facebook.com/drcoscom>

# DRCOS

貼り合せ線 BC

端処理の仕方は  
<http://dr-cos.com/kt-hashisyori.html>  
こちらを参照してください



貼り合せ線 DI

貼り合せ線 DII

貼り合せ線 BD



後身頃

2枚



縫い代1cm

貼合せ線 CA

貼合せ線 AII

貼合せ線 AIII

貼り合せ線 CA

後身頃


ワンピース



貼り合せ線 B II



印で仕付けをして下さい  
切り仕付けの仕方は  
<http://dr-cos.com/kt-shituke.html>  
こちらを参照してください



手頃

貼り合せ線 CB

貼り合せ線 B III



貼り合せ線 CC



星返しのつた

貼り合せ線 D II

貼り合せ線 D III

貼り合せ線 CD

貼り合せ線 AⅢ

袖の取り付けは  
<http://dr-cos.com/k>  
を参照してください

**DRC**

SITE <http://dr-cos.com>  
MAIL [info@dr-cos.com](mailto:info@dr-cos.com)  
Twitter <https://twitter.co>  
facebook <https://www.fac>

貼り合せ線 AⅣ

前

size

M

ワンピ

貼り合せ線 DA

袖 2枚

袖 2枚

貼り合せ線 DA

貼り合せ線 BⅢ

貼り合せ線 BⅣ

地の目

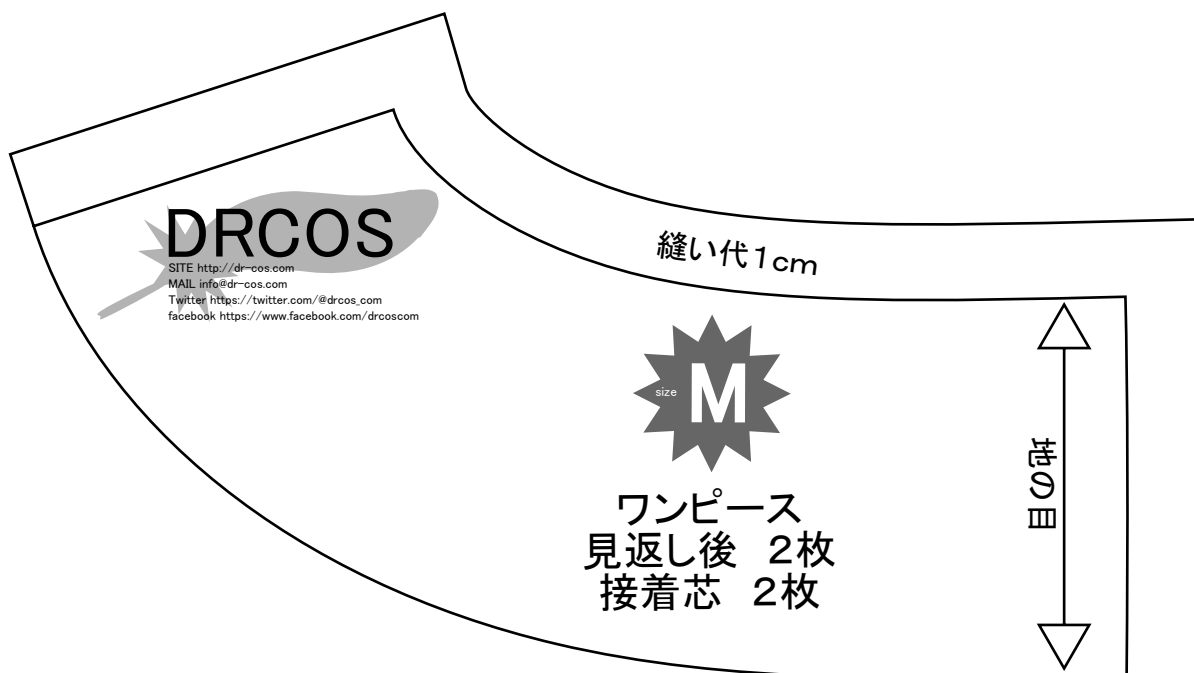
貼り合せ線 DB

貼り合せ線 DB

縫い代1cm

貼り合せ線 CIII

貼り合せ線 CIV



貼り合せ線 DC

けは  
s.com/kt-armhole.html  
ださい



**RCOS**

-cos.com  
os.com  
/twitter.com/@drcos\_com  
://www.facebook.com/drcoscom

貼り合せ線 AIV

貼り合せ線 AV

後



ピース

2枚

貼り合せ線 EA



2枚

貼り合せ線 EA

貼り合せ線 BIV

貼り合せ線 BV



貼り合せ線 EB

貼り合せ線 EB

縫い代1cm


貼り合せ線 CIV

貼り合せ線 CV

縫い代1cm

**DRCOS**

SITE <http://dr-cos.com>  
MAIL [info@dr-cos.com](mailto:info@dr-cos.com)  
Twitter [@drcos.com](https://twitter.com/@drcos.com)  
facebook <https://www.facebook.com/drcoscom>



ワンピース  
見返し前(わ)で1枚  
接着芯(わ)で1枚

わ

目の研

貼り合せ線 EC