

でいあこすのトップページへ  
無料型紙ページへ  
コート(細身)の型紙&作り方ページへ

貼り合せ線 AI

見返しと裾の仕上げ方は  
<http://dr-cos.com/kt-milk>  
こちらを参照してください

貼り合せ線 AA

貼り合せ線 AA

け方は

m/kt-mikaeshi.suso.html

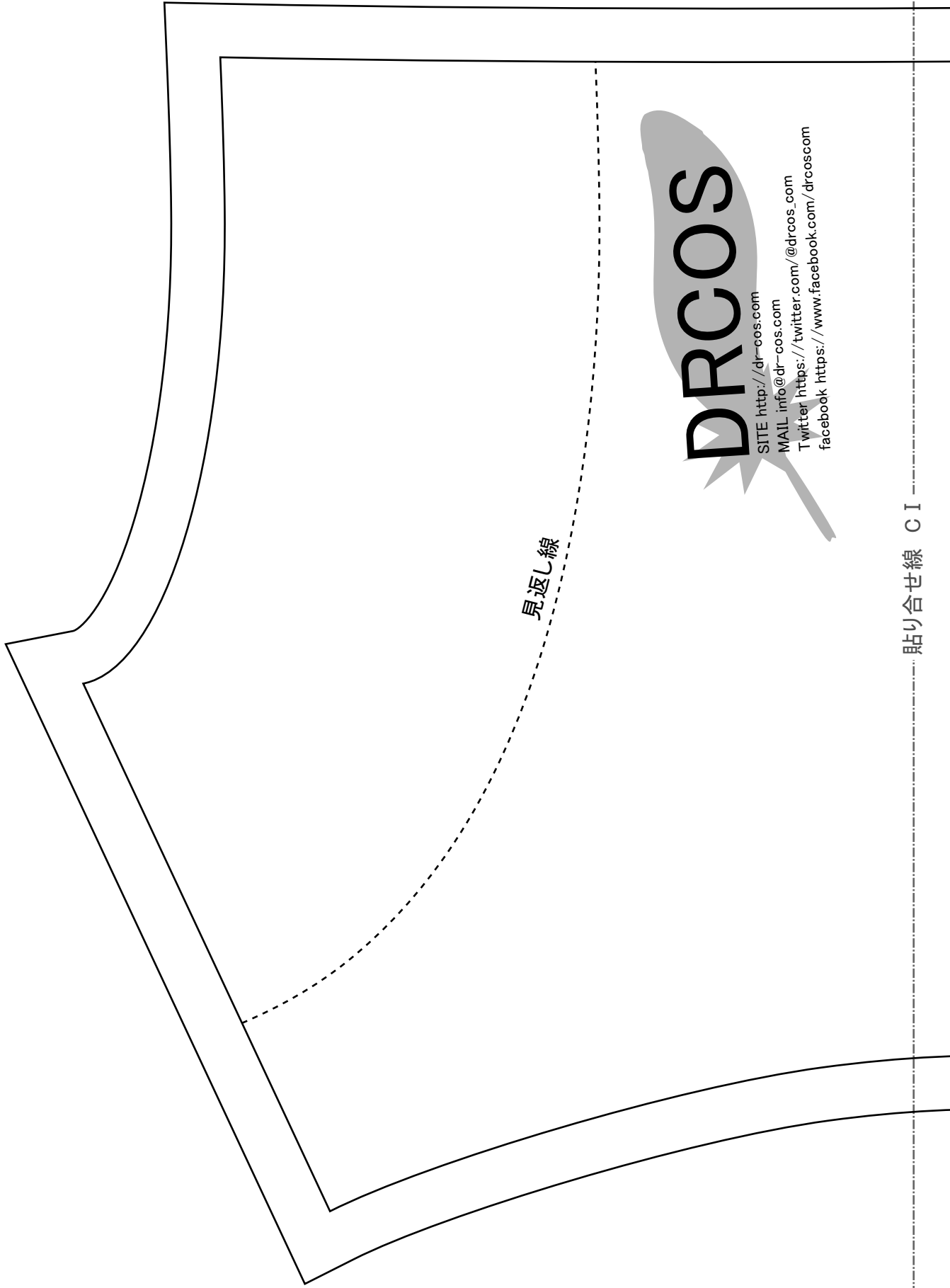
さい



縫い代 1 cm

貼り合せ線 BI

貼り合せ線 AB



見返し線

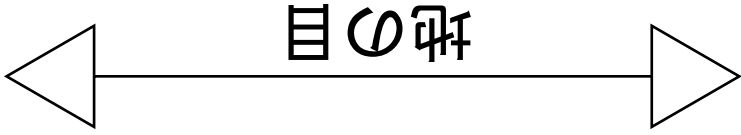
**DRCOS**

SITE <http://dr-cos.com>

MAIL [info@dr-cos.com](mailto:info@dr-cos.com)

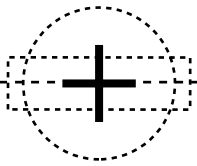
Twitter <https://twitter.com/@drcos.com>

facebook <https://www.facebook.com/drcoscom>



貼り合せ線 A I

貼り合せ線 A II



しっかりとしたボタンの付け方は

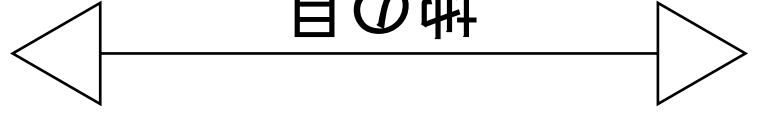
<http://dr-cos.com/kt-button.html>

こちらを参照してください



貼り合せ線 BA

目の中心



端処理の仕方は  
<http://dr-cos.com/kt-hashisyori.html>  
こちらを参照してください

貼り合せ線 BB

貼り合せ線 CI

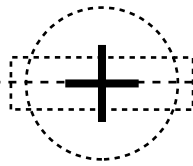
**MEN'S**  
size  
**S**

貼り合せ線 BC

縫い代 1cm

貼り合せ線 AⅡ

貼り合せ線 AⅢ



貼り合せ線 CA

貼り合せ線 CA

貼り合せ線 B II

貼り合せ線 B III

貼り合せ線 CB



貼り合せ線 CB

MENS  
貼り合せ線 CⅡ

細身コート  
後身頃  
2枚

貼り合せ線 CⅢ

貼り合せ線 CC

# MEN'S

細身コート  
見返し2枚  
接着芯2枚

貼り合せ線 AⅢ

貼り合せ線 AⅣ

中心線

見返し線

貼り合せ線 DA

# M

# MEN'S'S

細身コート  
前身頃  
2枚

細身コート  
見返し1枚  
接着芯1枚



縫い代 1cm

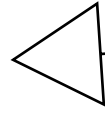
**DRCOS**  
SITE <http://dr-cos.com>  
MAIL [info@dr-cos.com](mailto:info@dr-cos.com)  
Twitter <https://twitter.com/dr-cos.com>  
Facebook <https://www.facebook.com/drcos.com>

貼り合せ線 DB


貼り合せ線 CⅢ

貼り合せ線 IV

地の目



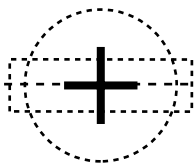
貼り合せ線 DC



貼り合せ線 AIV

貼り合せ線 AV

中心



ボタン位置

戻返

貼り合せ線 EA

# DRCOS

SITE <http://dr-cos.com>

MAIL [info@dr-cos.com](mailto:info@dr-cos.com)

T writer <https://twitter.com/@drcos.com>

facebook <https://www.facebook.com/drcoscom>

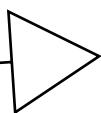
# MEN'S


size

貼り合せ線 EB

貼り合せ線 IV



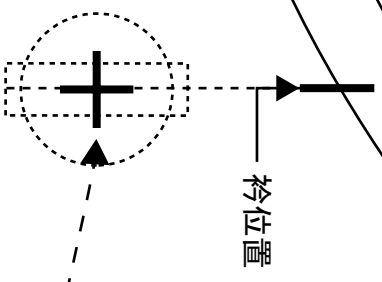
貼り合せ線 CV

貼り合せ線 EC



貼り合せ線 AV

貼り合せ線 AVI



衿位置

貼り合せ線 FA



貼り合せ線 FA

貼り合せ線 BVI

貼り合せ線 FB

印で仕付けをして下さい

切り仕付けの仕方は



<http://dr-cos.com/kt-shituke.html>

こちらを参照してください

貼り合せ線 BV

コート（細身）の作り方  
無駄のでない裁断方法  
修正や加工の際の参考数値は  
<http://dr-cos.com/fp-narrowcourt-ms.html>  
こちらのページを参照してください



袖の付け方は

<http://dr-cos.com/kt-armhole.html>

こちらを参照してください



**DRCOS**

SITE <http://dr-cos.com>

MAIL [info@dr-cos.com](mailto:info@dr-cos.com)

Twitter [https://twitter.com/@drcos\\_com](https://twitter.com/@drcos_com)

facebook <https://www.facebook.com/drcoscom>

貼り合せ線 AVI

貼り合せ線 AVI

**MEN**

細身

貼り合せ線 GA

貼り合せ線 GA

貼り合せ線 BVI

貼り合せ線 BVI

貼り合せ線 GB

貼り合せ線 GB

貼り合せ線 CVI


縫い代 1cm


貼り合せ線 CVII

㊦と【地の目】て何？と思われる方は

<http://dr-cos.com/kt-symmetry.html>

こちらを参照してください




**MEN'S**  size

貼り合せ線 GC

貼り合せ線 AⅦ

貼り合せ線 AⅦ

WOMEN'S  S

細身コート  
袖

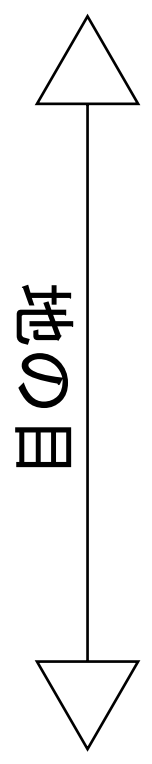
貼り合せ線 HA

細身コート

袖  
2枚

貼り合せ線 HA

貼り合せ線 BVII



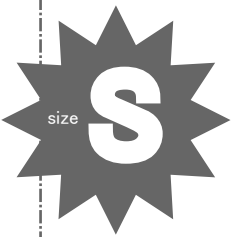
貼り合せ線 BVIII

貼り合せ線 HB


縫い代1cm

貼り合せ線 CⅦ

貼り合せ線 CⅧ



細身コート  
衿 **わ** で2枚  
接着芯 **わ** で1枚



**DRCOS**

SITE <http://dr-cos.com>  
MAIL [info@dr-cos.com](mailto:info@dr-cos.com)  
Twitter [https://twitter.com/@drcos\\_com](https://twitter.com/@drcos_com)  
facebook <https://www.facebook.com/drcoscom>

縫い代 1cm