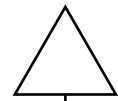


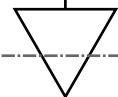
でいあこすのトップページへ
無料型紙ページへ
ロングコートの型紙&作り方ページへ

裾の折り返しは3cmです

貼合せ線 AI

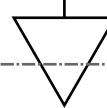


地の目



貼合せ線 AA

貼り合せ線 AA



ジャケットカラーの超ロングコート
前身頃
2枚

貼り合せ線 BI



貼り合せ線 AB

ポケット取付位置

縫い代 1 cm

貼り合せ線 AC

ツメ

貼り合せ線 CI

ポケット取付位置

貼り合せ線 AB



ツメの作り方は
://dr-cos.com/kt-hakopocket.html
を参照してください

/dr-cos.com/kt-shituke.html
を参照してください

を参照してください

//dr-cos.com/kt-shituke.html



仕付けの仕方は
仕付けて下さい

貼り合せ線 AC



貼り合せ線 D I

SITE <http://dr-cos.com>
MAIL info@dr-cos.com
Twitter <https://twitter.com/drcos.com>
facebook <https://www.facebook.com/drcos.com>

DRCOS

貼り合せ線 AD

貼り合せ線 AD

DRCOS

貼り合せ線 EI

袖の付け方は

<http://dr-cos.com/kt-armhole.html>

こちらを参照してください



貼り合せ線 AE

DRCOS

SITE <http://dr-cos.com>

MAIL info@dr-cos.com

貼り合せ線 AE

SITE <http://dr-cos.com>

MAIL info@dr-cos.com

Twitter https://twitter.com/@drcos_com

facebook <https://www.facebook.com/drcoscom>

貼り合せ線 FI

size

フラットカラー

貼り合せ線 AF

貼り合せ線 AF

地の目

貼り合せ線 GI

縫い代

貼り合せ線 AG

貼り合せ線 A I

貼り合せ線 A II

貼り合せ線 BA



貼り合せ線 B I

貼り合せ線 BA

縫い代 1 cm

貼り合せ線 B II

貼り合せ線 BB

こちらを参照
<http://dr-cos>

ボクツトの
<http://dr-cos>
こちらを参照



貼り合せ線 C I

貼り合せ線 BB

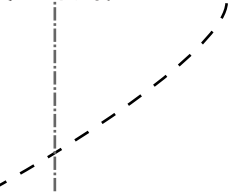
貼り合せ線 BC



縫い止まり位置

貼り合せ線 C II





貼り合せ線 BC

貼り合せ線 D I

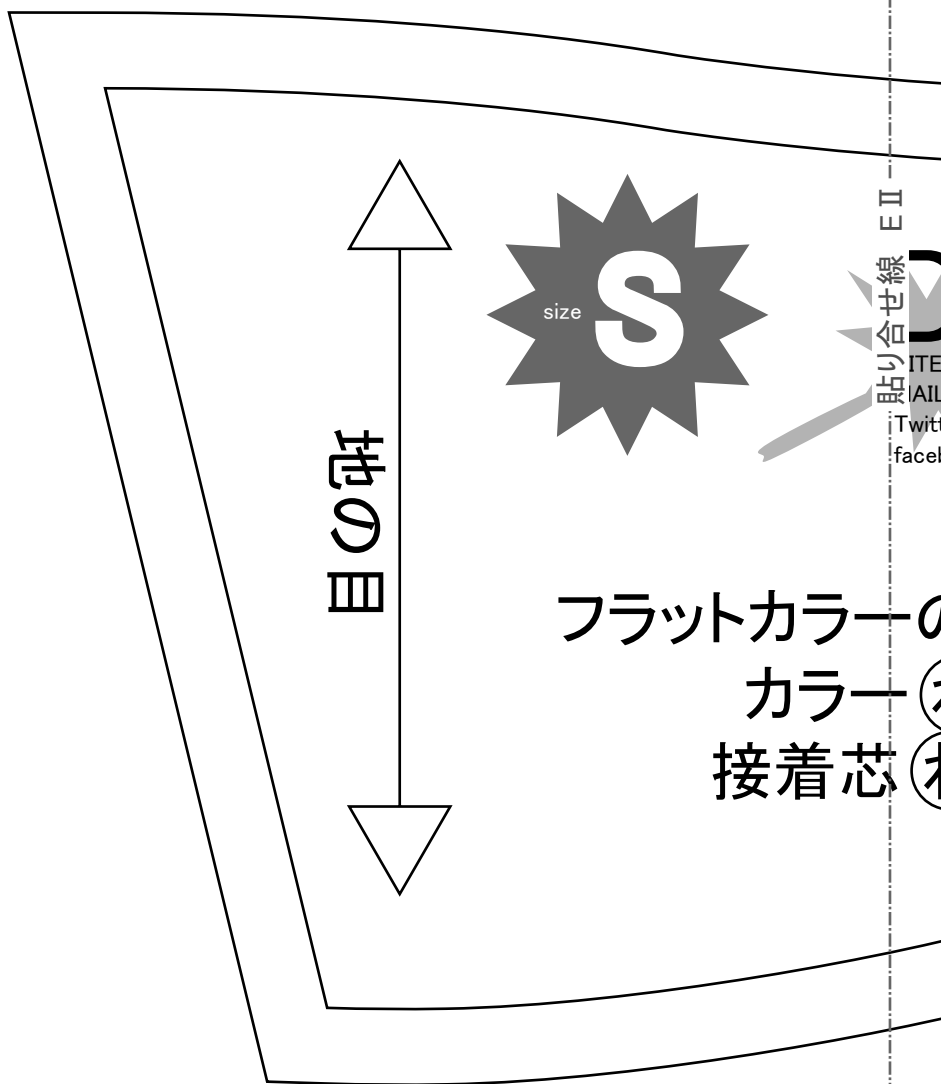
貼り合せ線 D II

フラットカ
無駄ので
修正や加
<http://dr->
こちらのペ

貼り合せ線 BD

貼り合せ線 BD

貼り合せ線 EI



貼り合せ線 EI

ITE
MAIL
Twith
facel

貼り合せ線 BE

貼り合せ線 BE

貼り合せ線 FI

貼り合せ線 FI

size

S

ラーの超ロングコート
袖
2枚

F
貼り合せ線 BF

F
貼り合せ線 BF

目の目



貼り合せ線 G I

貼り合せ線 G II

縫い代1cm

貼り合せ線 BG

貼り合せ線 AⅡ

貼り合せ線 AⅢ

DRCOS

SITE <http://dr-cos.com>

MAIL info@dr-cos.com

Twitter https://twitter.com/@drcos_com


facebook <https://www.facebook.com/drcoscom>



貼り合せ線 CA

貼り合せ線 CA

貼り合せ線 B II



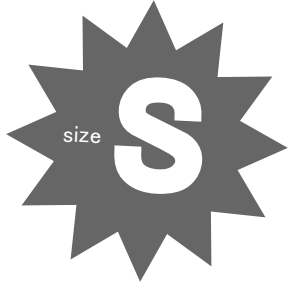
ダーツ

ダーツの縫い方は
<http://dr-cos.com/kt-darts.html>
を参照してください



貼り合せ線 B III

貼り合せ線 CB



フラットカラーの超ロングコート
後身頃
2枚

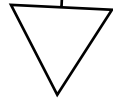
地の目



の仕方は

dr-cos.com/kt-hashisoyori.html

を参照してください



端処理の仕方は
<http://dr-cos.co>
こちらを参照して

トカラーの超ロングコートの作り方
のでない裁断方法
加工の際の参考数値は
[/dr-cos.com/fp-longcoat-ls.html](http://dr-cos.com/fp-longcoat-ls.html)
のページを参照してください



裾の折り上げは3cmです

貼り合せ線 EII

DRCOS

ITE <http://dr-cos.com>

MAIL info@dr-cos.com


Twitter https://twitter.com/drcos_com

facebook <https://www.facebook.com/drcoscom>

①わと【地の目】て何?と思われる方は

<http://dr-cos.com/kt-symmetry.html>

こちらを参照してください



カーの超ロングコート

カー①わで2枚

芯①わで1枚

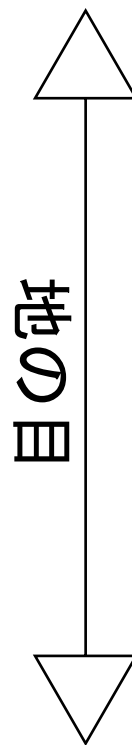
縫い代1cm

貼り合せ線 EIII

縫い代2cm



フラットカラーの超ロングコート
ポケット
2枚



DRCOS

SITE <http://dr-cos.com>

MAIL info@dr-cos.com

Twitter https://twitter.com/@drcos_com

facebook <https://www.facebook.com/drcoscom>

縫い代1cm