

見返しのライン

貼り合せ線 A I

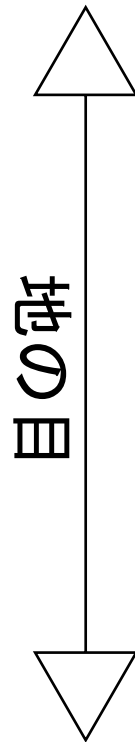


大きめカラーのシャツ
後身頃(わ)で 1枚

貼り合せ線 AA



①わと【地の目】て何?と思われる方は
<http://dr-cos.com/kt-symmetry.html>
こちらを参照してください



大きめカラーのシャツの作り方 無駄のない裁断方法

修正や加工の際の参考数値は

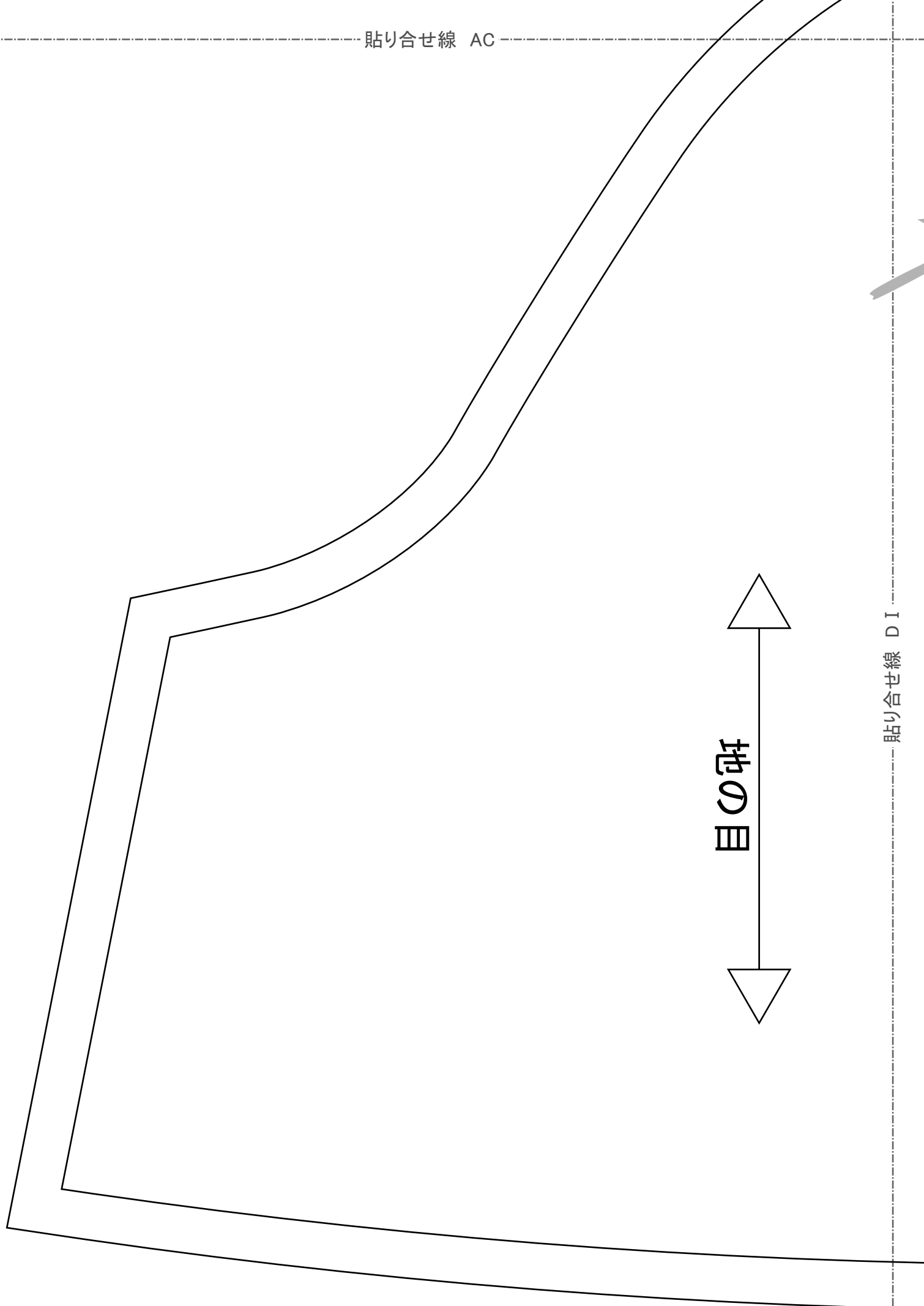
<http://dr-cos.com/fp-largercollarshirt>

こちらのページを参照してください



縫い代 1 cm

貼り合せ線 AC




貼り合せ線 DI

貼り合せ線 AD

貼り合せ線 A I



DRCOS
SITE <http://dr-cos.com>
MAIL info@dr-cos.com
Twitter https://twitter.com/drcos_com
facebook <https://www.facebook.com/drcoscom>



大きめカラーのシャツ
見返し前 2枚
接着芯 2枚

貼り合せ線 A II

貼り合せ線 BA


貼り合せ線 B I

貼り合せ線 BA

貼り合せ線 B II

貼り合せ線 BB

地の目



貼り合せ線 BB

shirt-III.html

貼り合せ線 CI

DRCOS

SITE <http://dr-cos.com>

MAIL info@dr-cos.com

Twitter https://twitter.com/@drcos_com

facebook <https://www.facebook.com/drcoscom>

縫い代 1 cm

貼り合せ線 CII

袖の付け方は

<http://dr-cos.com/kt-armhole.html>

こちらを参照してください



り合せ線 BC

こちらを参照してください



り合せ線 BC


DRCOS

SITE <http://dr-cos.com>

MAIL info@dr-cos.com

Twitter https://twitter.com/drcos_com

facebook <https://www.facebook.com/drcoscom>



大きめカラーのシャツ 袖 2枚

縫い代 1 cm

り合せ線 BD

貼り合せ線 D I

貼り合せ線 D II

縫い代 1cm

こちらを参照してください
<http://dr-cos.com/kt-mikaeshisuso.html>



見返しと裾の処理は

貼り合せ線 AII

貼り合せ線 AIII

こちらを参照してください
<http://dr-cos.com/kt-shituke.html>



印で仕付けをして下さい
切り仕付けの仕方は



貼り合せ線 CA

貼り合せ線 CA



こちらを参照してください
<http://dr-cos.com/kt-button.html>
しかりとしたボタンの付け方は



こちらを参照してください
<http://dr-cos.com/kt-buttonhole.html>
ボタンホールのはり方は




貼り合せ線 CB

貼り合せ線 B II

貼り合せ線 B III

のカラーのシャツ
前身頃 2枚



見返しのライン

貼り合せ線 CII

貼り合せ線 CB



母線位置

台枠位置

台枠位置

貼り合せ線 CIII

縫い代 1cm

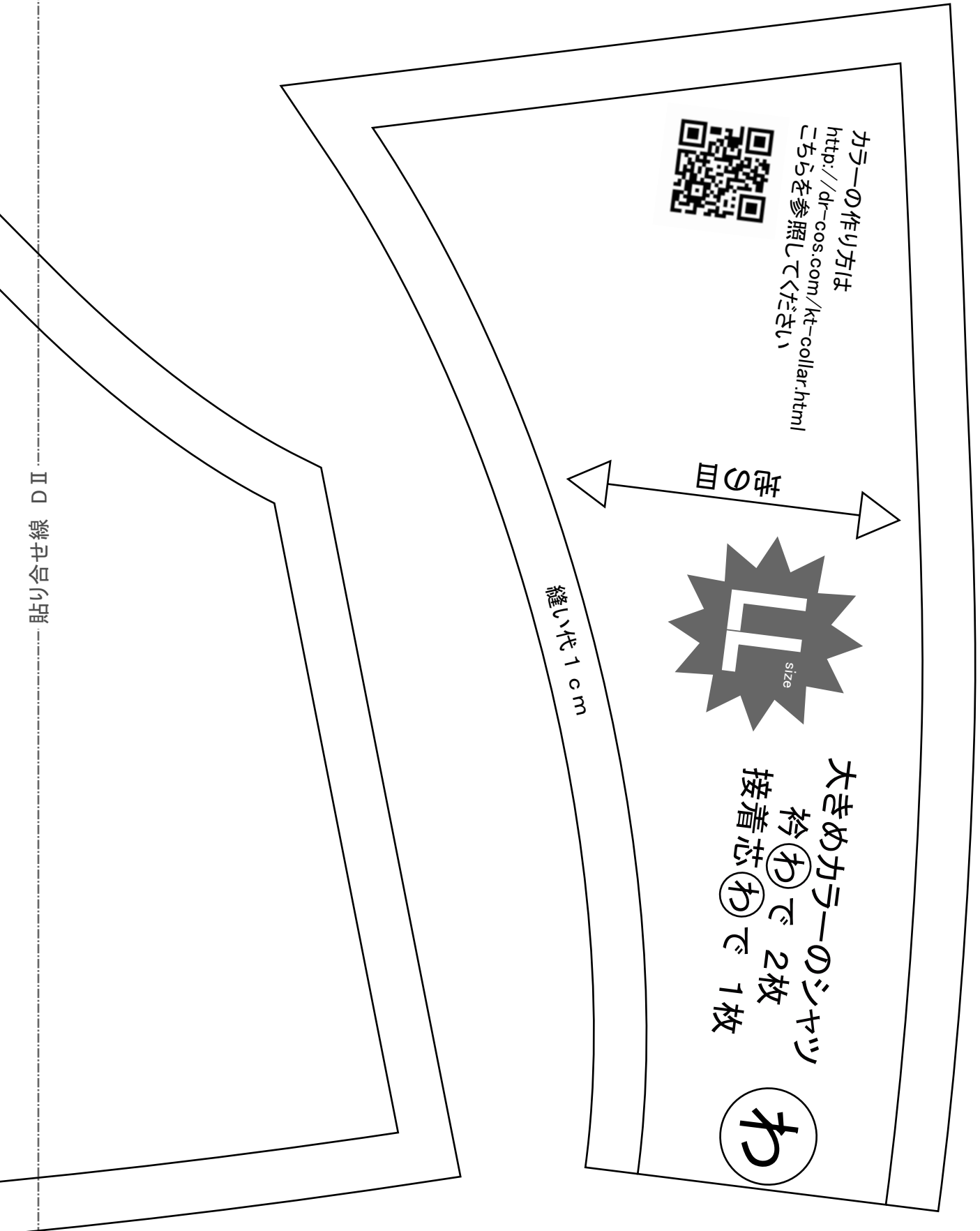
大きめカラーのシツワ
 台枠わで2枚
 接着芯わで1枚

田の罫

size

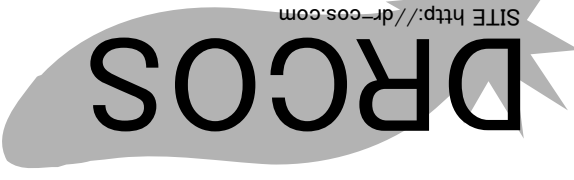
cm/kt-daieri.html
 <たさい

貼り合せ線 CC



線し

SITE <http://dr-cos.com>
MAIL info@dr-cos.com
Twitter [@drcos_com](https://twitter.com/@drcos_com)
facebook <https://www.facebook.com/drcoscom>

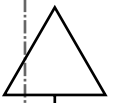


端処理の仕方は
<http://dr-cos.com/kt-hashisyori.html>
こちらを参照してください



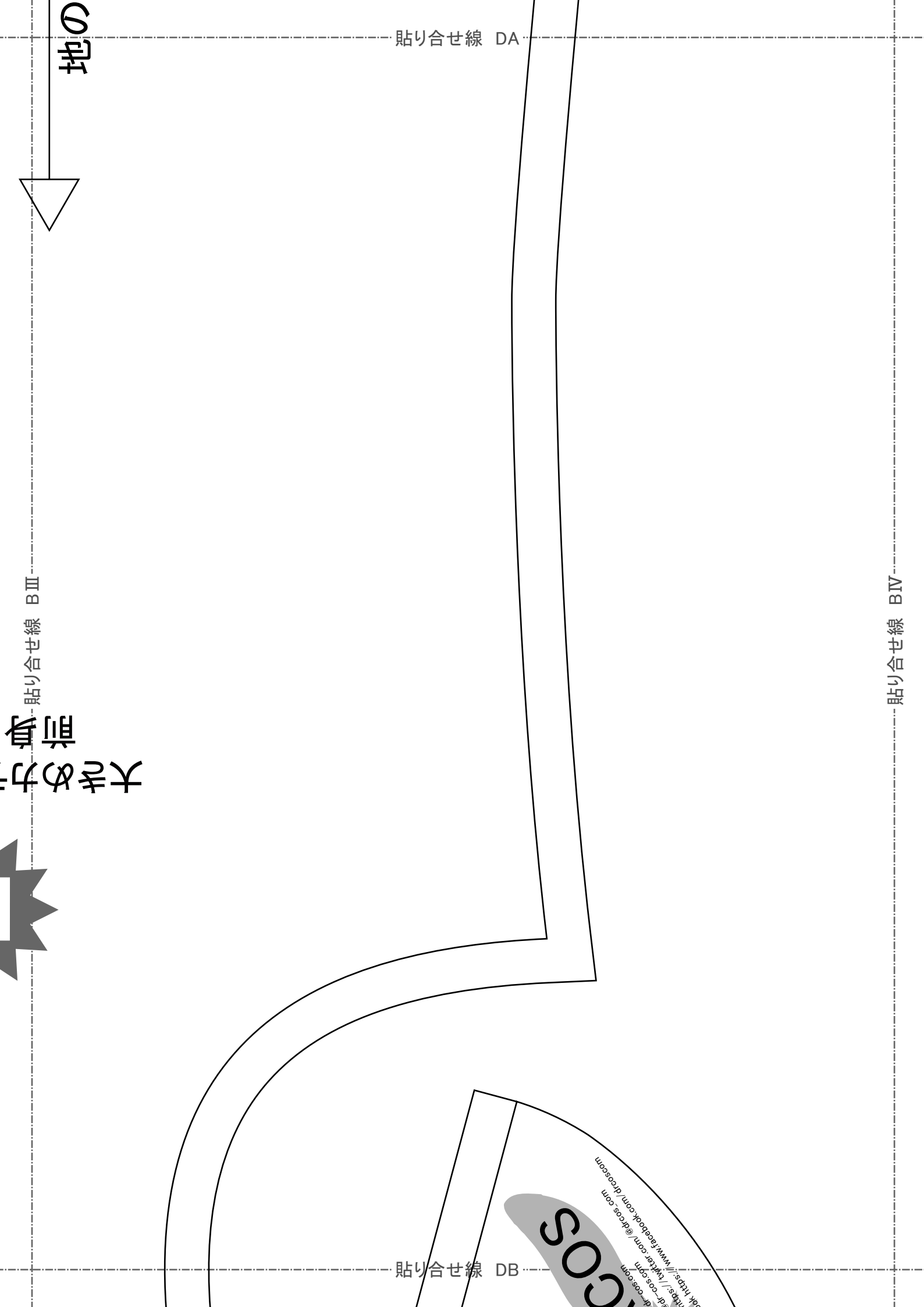
貼り合せ線 AⅢ

貼り合せ線 AⅣ



地の目

貼り合せ線 DA



地の

貼り合せ線 DA

貼り合せ線 BⅢ

前身

大きめカ

貼り合せ線 BⅣ

貼り合せ線 DB


DR COS
@dr-cos.com
www.facebook.com/dr-cos.com

貼り合せ線 CⅢ

貼り合せ線 DB

縫い代 1 cm

地の目



大きめカラーのシャツ
見返し後 1枚
接着芯 1枚

DRPCOS
SITE <http://dr-cos.com>
MAIL info@dr-cos.com
Twitter <https://twitter.com/dr-cos>
Facebook <https://www.facebook.com/dr-cos>



台枠の縫い方は
<http://dr-cos.com/kt-d>
こちらを参照してください

貼り合せ線 DC

貼り合せ線 CⅣ