

紐挟み位置

貼り合せ線 AI

タック

貼り合せ線 AA

貼り合せ線 AA

貼り合せ線 BI

貼り合せ線 AB

貼り合せ線 AB



④と【地の目】て何？と思われる方は
<http://dr-cos.com/kt-symmetry.html>
こちらを参照してください



貼り合せ線 CI

貼り合せ線 AC

貼り合せ線 AC

貼り合せ線 D I

貼り合せ線 AD

貼り合せ線 AD

わ

貼り合せ線 EI

貼り合せ線 AE

貼り合せ線 A I

貼り合せ線 A II

地の目

タック

タック

貼り合せ線 BA

貼り合せ線 BA

貼り合せ線 BI

貼り合せ線 BII

貼り合せ線 BB

貼り合せ線 BB

貼り合せ線 CI

貼り合せ線 CII

貼り合せ線 BC

貼り合せ線 BC

貼り合せ線 D I

貼り合せ線 D II

貼り合せ線 BD

貼り合せ線 BD

貼り合せ線 EI

貼り合せ線 EII

地の目

貼り合せ線 BE

下裙 I (

KAKU

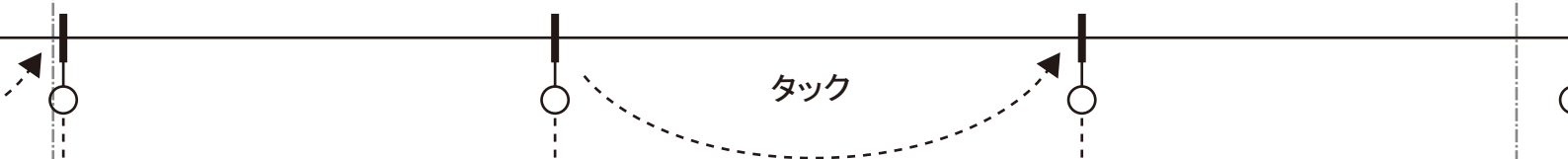
サイズ 女性

ベルト1枚

© 2021 DRCOS All Rights Reserved
Prohibition of reproduction

貼り合せ線 A II

縫い代
貼り合せ線



貼り合せ線 CA

貼り合せ線 CA

貼り合せ線 B II

貼り合せ線 B III

下裙 I

貼り合せ線 CB

KAKI

サイズ 女

身頃 (わ)

© 2021 DRCOS A
Prohibition

貼り合せ線 CB

貼り合せ線 C II

貼り合せ線 C III



地の目



貼り合せ線 CC

貼り合せ線 CC

貼り合せ線 D II

貼り合せ線 D III

下裙 I (漢服) の作り方
無駄のない裁断方法
修正や加工の際の参考数

貼り合せ線 CD

<http://dr-cos.com/fp-kak>

修正や加工の際の参考数

貼り合せ線 CD

<http://dr-cos.com/fp-kakun>

こちらのページを参照して

縫い代 1 cm

下裙 I (漢服)

KAKUN I

サイズ 女性 L L

紐 **わ** で 2 枚

縫い代 1 cm

貼り合せ線 E II

貼り合せ線 E III

貼り合せ線 CE

詰I (漢服)

YAKUN I

女性LL

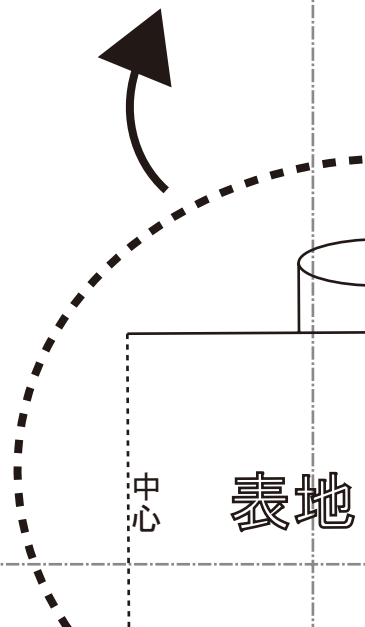
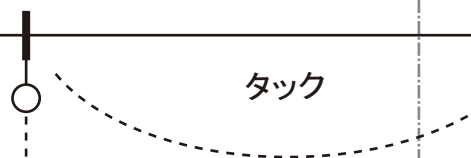
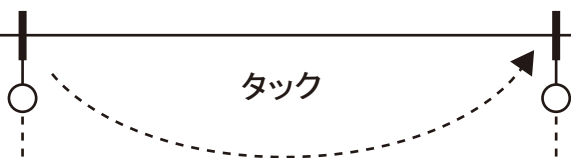
枚 接着芯1枚

© All Rights Reserved.
Prohibition of resale.

縫い代 1 cm

貼り合せ線

貼り合せ線 AIV



貼り合せ線 DA

貼り合せ線 DA

貼り合せ線 BⅢ

貼り合せ線 BⅣ

君 I (漢服)

KAKUN I

貼り合せ線 DB

イズ 女性LL

頁(わ)で1枚

DRCOS All Rights Reserved.
Prohibition of resale.

貼り合せ線 C III

貼り合せ線 C IV

地の目

貼り合せ線 DC

貼り合せ線 D III

貼り合せ線 D IV

方
去
考数值は



-kakun1-III.html

貼り合せ線 DD

考数1は

-kakun1-III.html

してください

貼り合せ線 DD

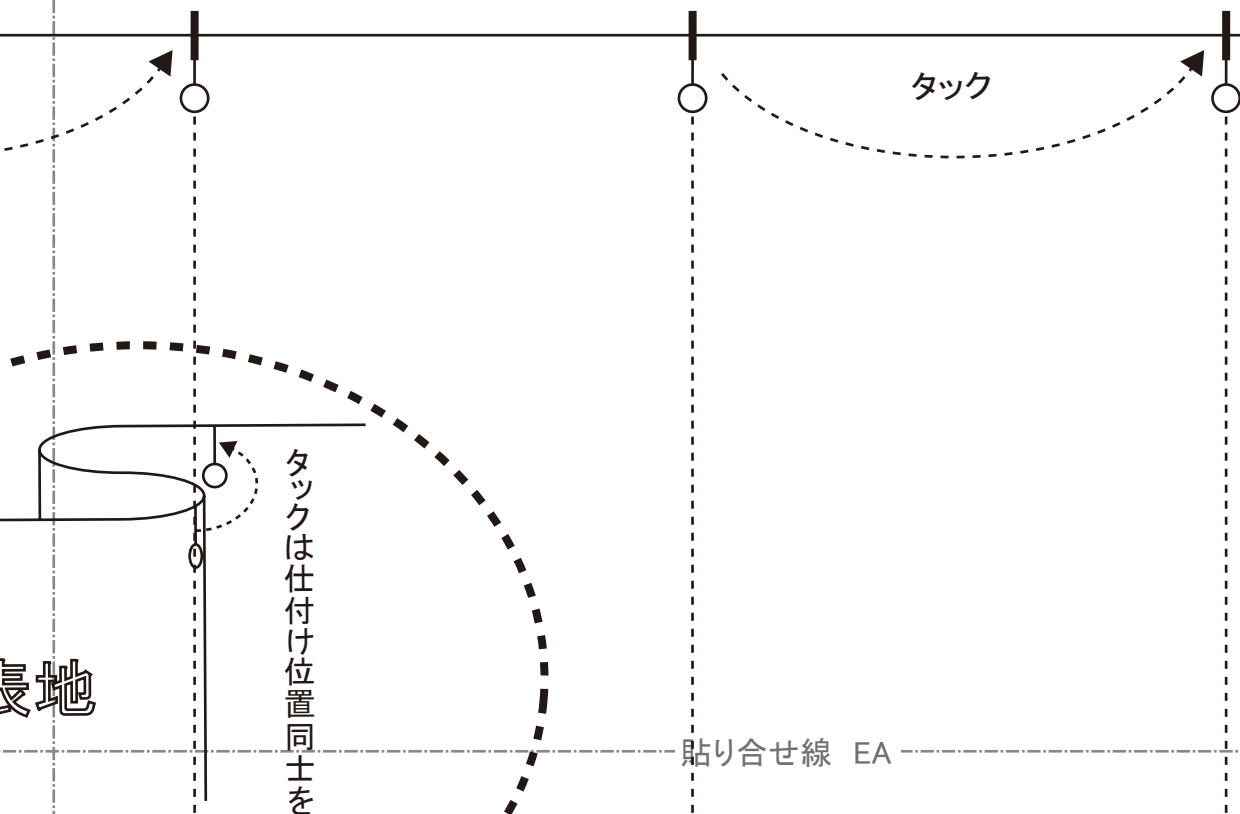
貼り合せ線 EIII

貼り合せ線 EIV

貼り合せ線 DE

貼り合せ線 AV

貼り合せ線 AV




置
同
士
を
合
わ
せ
る

貼り合せ線 EA

貼り合せ線 BIV

貼り合せ線 BV

貼り合せ線 EB



貼り合せ線 EB

貼り合せ線 CIV

貼り合せ線 CV

貼り合せ線 EC

貼り合せ線 EC

貼り合せ線 DIV

貼り合せ線 DV

貼り合せ線 ED

貼り合せ線 ED

貼り合せ線 EIV

貼り合せ線 EV

DRCOS

SITE <http://dr-cos.com>

MAIL info@dr-cos.com

Twitter https://twitter.com/@drcos_com

facebook <https://www.facebook.com/drcoscom>

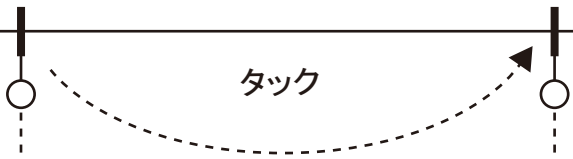
貼り合せ線 EE

貼り合せ線 AV



紐挟み位置

貼り合せ線 AV



貼り合せ線 FA

貼り合せ線 FA

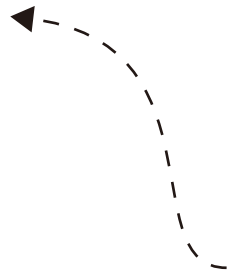
貼り合せ線 BV

貼り合せ線 BVI

貼り合せ線 FB



印で仕付けをして下さい、
切り仕付けの仕方は
<http://dr-cos.com/kt-shituke.html>
こちらを参照してください



貼り合せ線 CV

貼り合せ線 FB

端処理の仕方は

<http://dr-cos.com/kt-hashisyori.html>

こちらを参照してください



貼り合せ線 FC

貼り合せ線 CVI

貼り合せ線 DV

貼り合せ線 FC

貼り合せ線 DVI

貼り合せ線 FD

貼り合せ線 FD



SITE <http://dr-cos.com>

MAIL info@dr-cos.com

Twitter [@drcos_com](https://twitter.com/@drcos_com)

facebook <https://www.facebook.com/drcoscom>

貼り合せ線 EV

貼り合せ線 EVI

貼り合せ線 FE