

貼り合せ線 AA

貼り合せ線 BI

わ

㊦と【地の目】て何?と思われる方は
<http://dr-cos.com/kt-symmetry.html>
こちらを参照してください



貼り合せ線 AB

貼り合せ線 AB

貼り合せ線 CI

貼り合せ線 AC

下裙 I (漢服)

KAKUN I

サイズ 子供100

紐(わ)で2枚

縫い代 1 cm

下裙 I (漢服)



KAKUN I

サイズ 子供100

ベルト1枚 接着芯

© 2021 DRCOS All Rights Reserved
Prohibition of resale.

縫い代 1 cm



貼り合せ線 BA

貼り合せ線 AI

貼り合せ線 AI

貼り合せ線 BA

貼り合せ線 BI

下裙 I (洋)

KAKUN

サイズ 子供

身頃 (わ)

B II
貼り合せ線

© 2021 DRCOS All Right
Prohibition of re

貼り合せ線 BB

貼り合せ線 BB

貼り合せ線 CI

地の目

貼り合せ線 CII

下裙 I (漢服) の作り方 無駄のない裁断方法

修正や加工の際の参考数値は
<http://dr-cos.com/fp-kakun1-c>
こちらのページを参照してください

縫い代 1 cm

貼り合せ線 BC

DRCC

SITE <http://dr-cos.co>
MAIL info@dr-cos.co
Twitter <https://twitter.com/@dr-cos>
facebook <https://www.facebook.com/dr-cos>

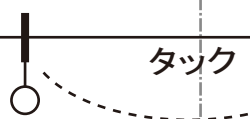


（服）

貼合せ線 A

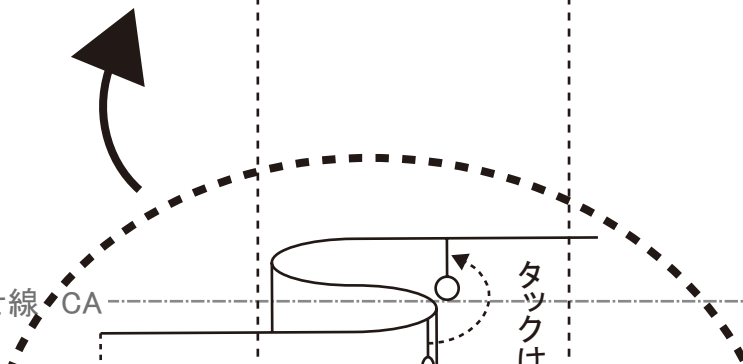
着芯1枚

貼合せ線 AⅡ

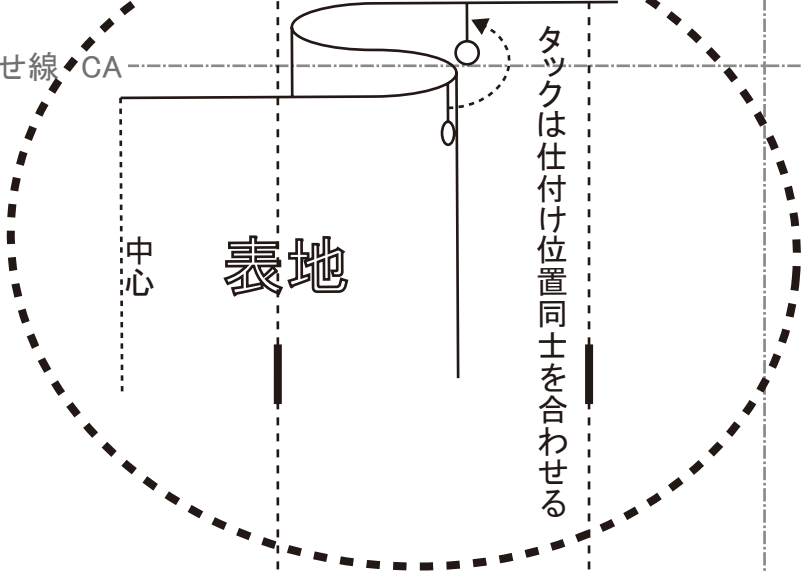
Reserved.
ale.



貼合せ線 CA



貼り合せ線 CA



タックは仕付け位置同士を合わせる

中心

表地

貼り合せ線 BIII

I (漢服)

KUN I

子供100

わで1枚

貼り合せ線 BII

© All Rights Reserved.
Prohibition of resale.

貼り合せ線 CB

貼り合せ線 CB



地の目



貼り合せ線 C II



種は
1-c100.html
ごさい

貼り合せ線 C III

貼り合せ線 CC

COS

http://dr-cos.com
info@dr-cos.com
twitter.com/@drcos_com
www.facebook.com/drcoscom

DRCOS

SITE <http://dr-cos.com>
MAIL info@dr-cos.com
Twitter https://twitter.com/@drcos_com
facebook <https://www.facebook.com/drcoscom>

紐挟み位置

タック

タック

貼り合せ線

DA

http:

切り

印

貼り合せ線 AⅢ

貼り合せ線 AⅣ

貼り合せ線 BⅢ

貼り合せ線

DA

印で仕付けをして下さい
切り仕付けの仕方は
<http://dr-cos.com/kt-shituke.html>
こちらを参照してください



貼り合せ線

DB

貼り合せ線 BⅣ



端末処理の仕方は
<http://dr-cos.com/kt-hashisyori.html>
こちらを参照してください

DRCOS

SITE <http://dr-cos.com>
MAIL info@dr-cos.com
Twitter <https://twitter.com/@drcos.com>
facebook <https://www.facebook.com/drcoscom>