

でいあこすのトップページへ  
無料型紙ページへ  
甚平(じんべい)のページへ

紐取付位置

SITE <http://dr-cos.com>  
MAIL [info@dr-cos.com](mailto:info@dr-cos.com)  
Twitter [@dr-cos.com](https://twitter.com/dr-cos.com)  
facebook <https://www.facebook.com/dr-cos.com>

**DRCOS**

貼り合せ線 A I

貼り合せ線 AA

貼り合せ線 AA

貼り合せ線 BI

身頃側

縫い代15mm

貼り合せ線 AB

— 貼り合せ線 AB —

**M**

— 貼り合せ線 CI —

— 貼り合せ線 AC —

貼り合せ線 AI

貼り合せ線 AI

# DRCOS

SITE <http://dr-cos.com>

MAIL [info@dr-cos.com](mailto:info@dr-cos.com)

Twitter [@drcos\\_com](https://twitter.com/@drcos_com)

facebook <https://www.facebook.com/dr-cos>

貼り合せ線 BA

貼り合せ線 BA

目次



貼り合せ線 BI

貼り合せ線 BII

貼り合せ線 BB

MEN'S  size L

甚平  
袖 2枚

貼り合せ線 AII

貼り合せ線 AIII

OS

@drcos.com  
ok.com/drcoscom

貼り合せ線 CA

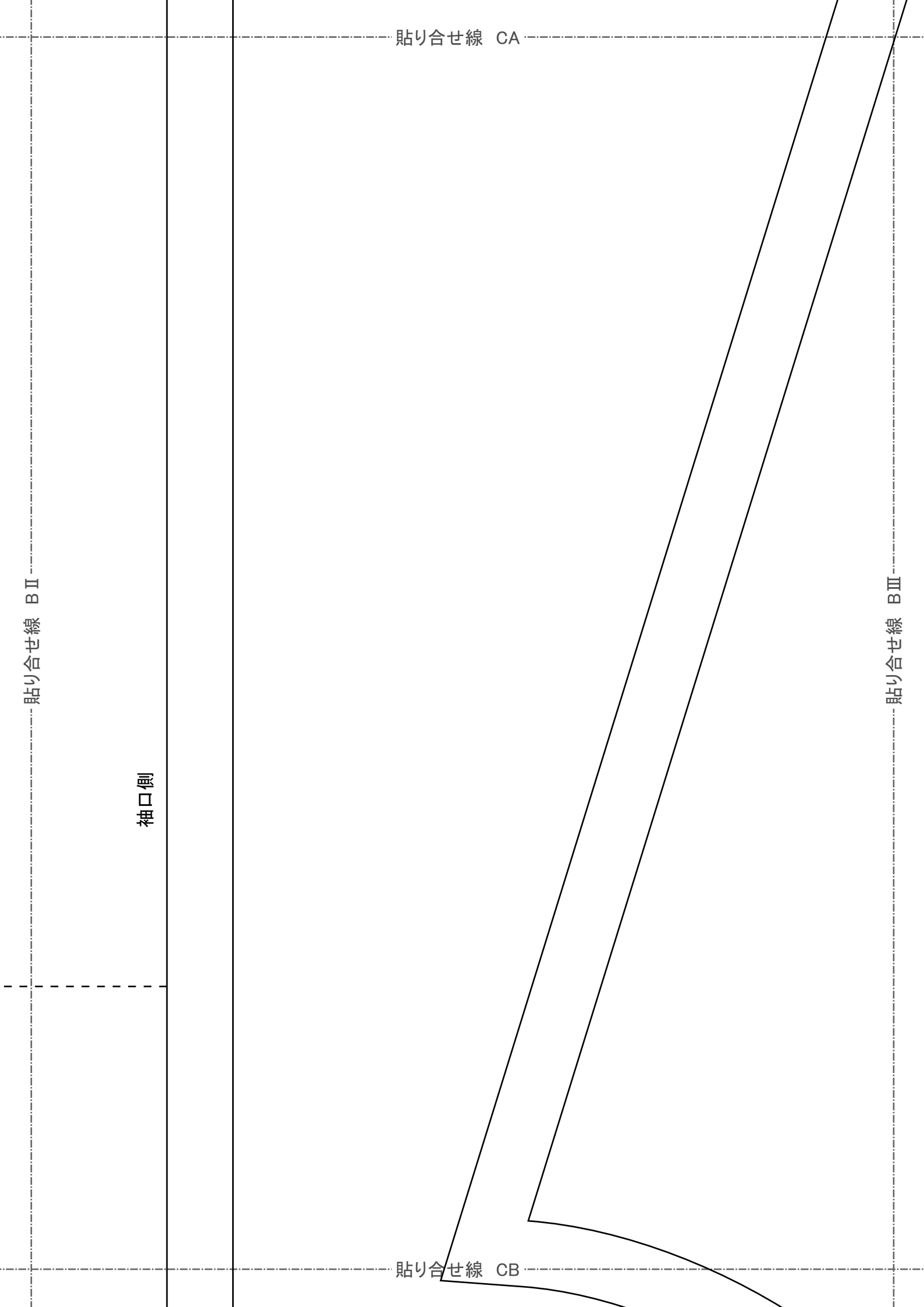
貼り合せ線 CA

貼り合せ線 BⅡ

袖口側

貼り合せ線 BⅢ

貼り合せ線 CB





貼り合せ線 CB


貼り合せ線 CII

貼り合せ線 CIII

貼り合せ線 CC

15mm

一枚  
平



S

貼り合せ線 AIII

貼り合せ線 AIV

15mm

貼り合せ線 DA

貼り合せ線 DA



地の目

貼り合せ線 BⅢ

貼り合せ線 BⅣ

パンツ後身頃 2枚

甚平

貼り合せ線 DB



貼り合せ線 DB



貼り合せ線 CⅢ

貼り合せ線 CⅣ

SITE <http://dr-cos.com>  
MAIL [info@dr-cos.com](mailto:info@dr-cos.com)  
Twitter [https://twitter.com/dr-cos\\_com](https://twitter.com/dr-cos_com)  
facebook <https://www.facebook.com/drcoscom>

**DRCOS**

貼り合せ線 DC

貼り合せ線 DC

貼り合せ線 DⅢ


貼り合せ線 DⅣ

総い代15mm

貼り合せ線 DD



目



貼り合せ線 DD

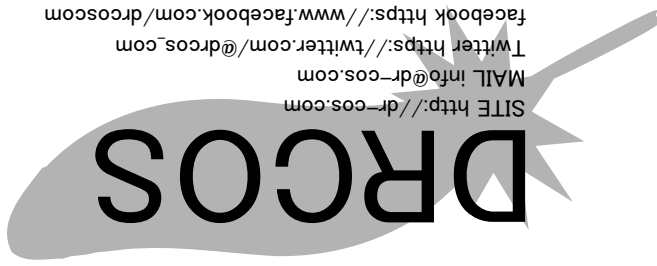
貼り合せ線 EIII

貼り合せ線 EIV

甚平  
ツ前身頃 2枚



貼り合せ線 DE



縫い代15mm

甚平  
衿 1枚

MENS

貼り合せ線 AV

貼り合せ線 AV

縫い代

貼り合せ線 EA



貼り合せ線 EA

貼り合せ線 BV

貼り合せ線 BV

貼り合せ線 EB



MCI

MEI

貼り合せ線 EB

貼り合せ線 CIV

貼り合せ線 CV

貼り合せ線 EC

貼り合せ線 EC

線

貼り合せ線 DIV

貼り合せ線 DV

貼り合せ線 ED

貼り合せ線 ED

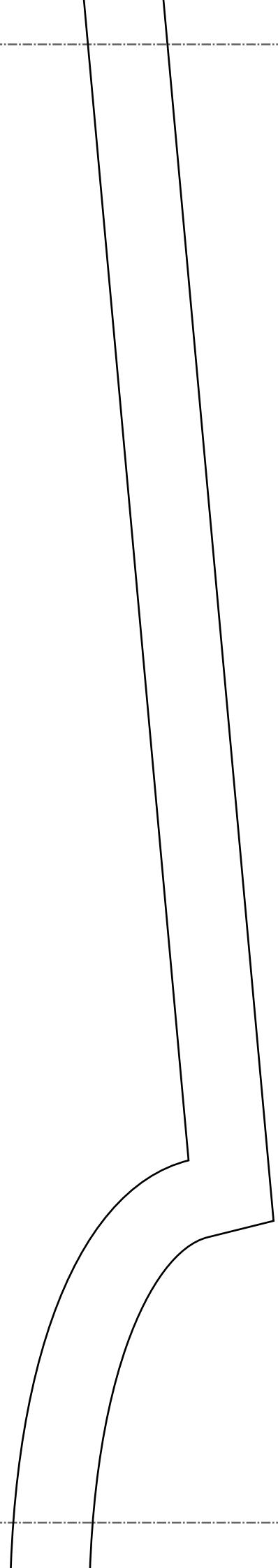
貼り合せ線 EIV

貼り合せ線 EV

前襟

MEN

貼り合せ線 EE



貼り合せ線 EE

貼り合せ線 FIV

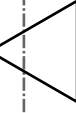
貼り合せ線 FV

貼り合せ線 EF

貼り合せ線 AV

貼り合せ線 AVI

貼り合せ線 FA



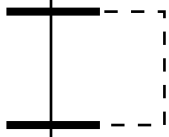
貼り合せ線 FA

貼り合せ線 BV

貼り合せ線 BVI



空き止まり位置



紐挟み込み位置

※左身頃は内側に

右身頃は外側に紐を出します

貼り合せ線 FB

貼り合せ線 FB

貼り合せ線 CV

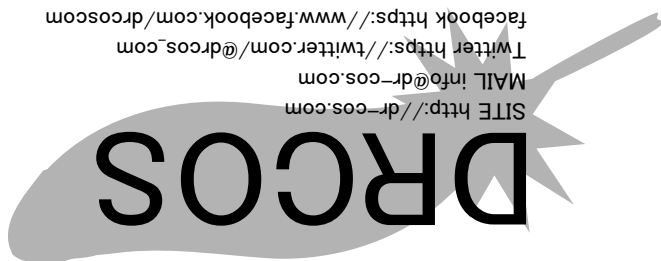
貼り合せ線 CVI



貼り合せ線 FC







貼り合せ線 FD

貼り合せ線 EV

貼り合せ線 EVI

○ 袖口付巾着

貼り合せ線 FE

貼り合せ線 FE

貼り合せ線 FV

貼り合せ線 FVI

こちらを参照してください

<http://dr-cos.com/kt-shituke.html>

切り仕付けの仕方は

印で仕付けをして下さい



貼り合せ線 FF



貼り合せ線 FF



圓形符号

貼り合せ線 GV

貼り合せ線 GVI

貼り合せ線 FG

目印

縫い代15mm

貼り合せ線 AMI

貼り合せ線 AMI

貼り合せ線 GA

貼り合せ線 GA

貼り合せ線 BVI

貼り合せ線 BVI

貼り合せ線 GB

次の頁

貼り合せ線 GB

身頃 2枚  
基平



貼り合せ線 CVI

貼り合せ線 CVII

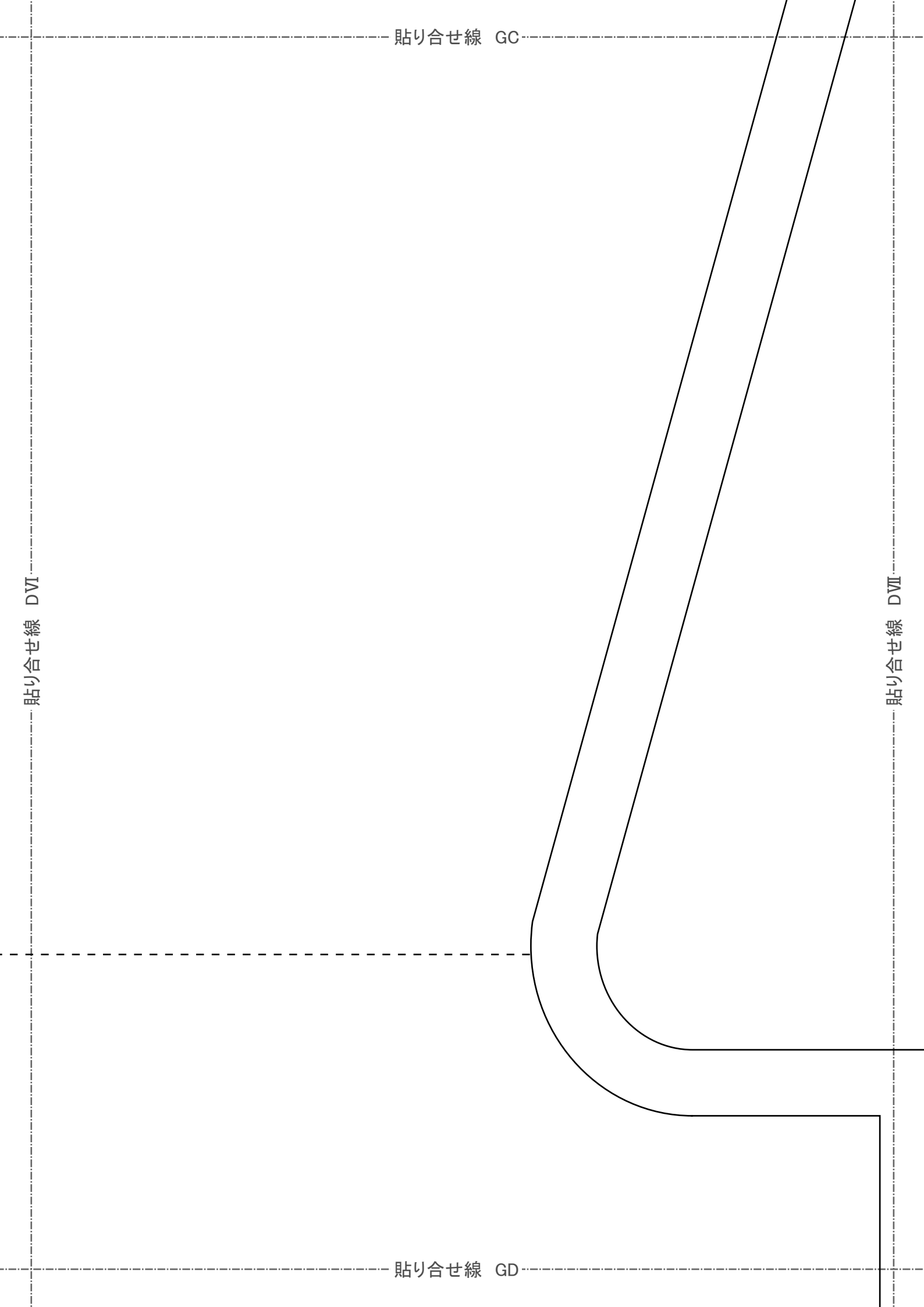
貼り合せ線 GC

貼り合せ線 GC

貼り合せ線 DVI

貼り合せ線 DVI

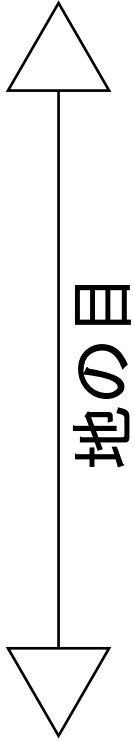
貼り合せ線 GD





甚平の作り方・無駄のでない裁断方法  
修正や加工の際の参考数値は  
<http://dr-cos.com/fp-jinbei-ml.html>  
こちらのページを参照してください





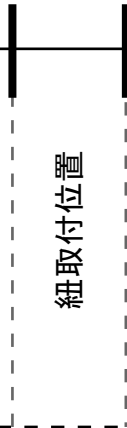


端処理の仕方は

<http://dr-cos.com/kt-hashisyori.html>

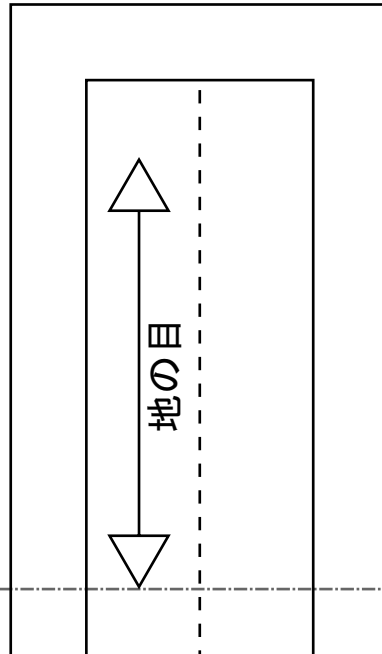
こちらを参照してください

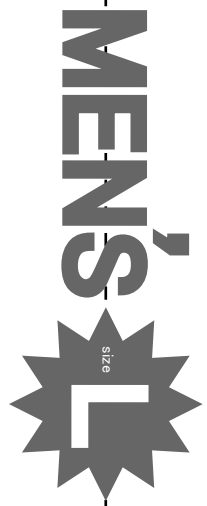
貼り合せ線 AⅦ



貼り合せ線 AⅧ

貼り合せ線 HA





基平  
紐 4枚

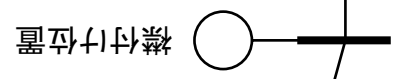


SITE <http://dr-cos.com>  
MAIL [info@dr-cos.com](mailto:info@dr-cos.com)  
Twitter [@dr-cos.com](https://twitter.com/@dr-cos.com)  
facebook <https://www.facebook.com/drcos.com>

※ この型紙は10mmの縫い代込みになっています

貼り合せ線 HA

貼り合せ線 HB



襟付け位置


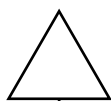
貼り合せ線 HB

貼り合せ線 CVII

貼り合せ線 CVIII

貼り合せ線 HC

背の  
↑



貼り合せ線 DⅦ

貼り合せ線 HC

# 目次



貼り合せ線 HD


貼り合せ線 DⅧ

貼り合せ線 HD

貼り合せ線 EVII

縫い代15mm

基本  
ベルト 1枚



貼り合せ線 EVIII

貼り合せ線 HE



貼り合せ線 HE

貼り合せ線 FⅦ

貼り合せ線 FⅦ

貼り合せ線 HF

貼り合せ線 HF



貼り合せ線 GVII

貼り合せ線 HG

貼り合せ線 GVII