

貼り合せ線 A I

裏地の際のカット位置 縫い代 1 cm

縫い代 6cm

でいあこすのトップページへ
無料型紙ページへ
テラードカラージャケットの型紙&作り方ページへ

貼り合せ線 AA

貼り合せ線 AA

ポケット位置

貼り合せ線 BI

DRCOS

SITE <http://dr-cos.com>
MAIL info@dr-cos.com
Twitter [@drcos_com](https://twitter.com/@drcos_com)
facebook <https://www.facebook.com/drcoscom>

裏地の際のカット位置 縫い代 1cm

縫い代 6cm



AB

DRCOS

SITE <http://dr-cos.com>
MAIL info@dr-cos.com
Twitter [@drcos_com](https://twitter.com/@drcos_com)
facebook <https://www.facebook.com/drcoscom>

裏地の際のカット位置 縫い代

縫い代 6cm

貼り合せ線 C I

裏地の際のカット位置 縫い代1cm

縫い代 6cm

AB

COS

cos.com
twitter:com/@drcos.com
//www.facebook.com/drcoscom

縫い代1cm

貼り合せ線 AC

m

工程順

※裏地には 3mm 程の緩みを付けてください

- ①袖をつくる（裏地の処理はまつり縫いになります）
 - ②前後身頃の芯地を作る
 - ③身頃と身頃横を縫い合わせ形にする
 - ④身頃に芯地を付ける
 - ⑤ラペル部分を固定する
 - ⑥フックを取付ける
- ※ダミーポケットになっているので、
ポケットを作る際は袋布の型紙は自分で制作してください
- ⑦裏地を縫う
 - ⑧見返しと前後身頃をつぎあわせる
 - ⑨ラペルを作り打合いを作る
 - ⑩見返しの始末をする
 - ⑪肩・脇縫いと脇とじをする
 - ⑫裾の始末をする
 - ⑬カラーを付ける
 - ⑭袖を付ける



MEN'S **L**
size
貼り合せ線

縫い代 2cm

中心線

地の目



貼り合せ線 A I

貼り合せ線 A II

ボタン位置

縫い代 2cm

貼り合せ線 BA

ジャケット

前身頃横

2枚

裏地2枚



地の目

貼り合せ線 B II

貼り合せ線 B I

MENS

size

ジャケット

2枚

裏地

2枚

縫い代 2cm

地の目



貼り合せ線 BB



貼り合せ線 BB

縫い代 2cm

貼り合せ線 C I

貼り合せ線 C II

地の目



貼り合せ線 BC

貼り合せ線 BC

前身頃 心地
2枚

貼合せ線 D I

貼合せ線 D I

貼り合せ線 BD

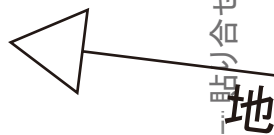
工程順

貼り合せ線 BD



ジャケット
外袖
2枚

裏地
2枚



貼り合せ線 EII

地

縫い代 2cm

貼り合せ線 BE

縫い代

地の



ボタン位置

ジャケット
前身頃
2枚

貼り合せ線 A II

貼り合せ線 A III

貼り合せ線 CA

貼り合せ線 CA

ジャケット

MEN'S  size

貼り合せ線 B II

地の目

ジャケット
フラップ
2枚

DRCCO

SITE <http://dr-cos.com>
MAIL info@dr-cos.com
Twitter <https://twitter.com/dr-cos>
facebook <https://www.facebook.com/dr-cos>


貼り合せ線 B III

MEN'S  size

縫い代 1cm

MEN'S  size

貼り合せ線 CB



貼り合せ線 CB

縫い線


貼り合せ線 C II

裏地
2枚

後身頃
2枚

ジャケット

MEN'S




貼り合せ線 C III

貼り合せ線 CC

貼り合せ線 CC

貼り合せ線 D III

SITE <http://dr-cos.com>
MAIL info@dr-cos.com
Twitter https://twitter.com/@drcos_com
facebook <https://www.facebook.com/drcoscom>

MEN'S 

ジャケット

前身頃 芯地

2枚

貼合せ線 D II

貼り合せ線 CD

貼り合せ線 CD

貼り合せ線 EII

地の目



貼り合せ線 EIII

貼り合せ線 CE

貼り合せ線 AIV

襟付け位置

ラベル

貼り合せ線 AIII


貼り合せ線 DA

DRCOS

SITE <http://dr-cos.com>
MAIL info@dr-cos.com
Twitter [@drcos_com](https://twitter.com/@drcos_com)
facebook <https://www.facebook.com/drcoscom>

MEN'S

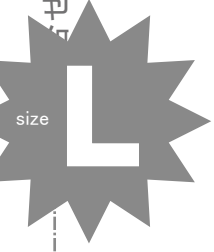
size



DRCOS

<http://dr-cos.com>
[@dr-cos.com](mailto:info@dr-cos.com)
<https://twitter.com/drcos.com>
<https://www.facebook.com/drcoscom>

貼り合せ線 B III



DRCOS

SITE <http://dr-cos.com>
MAIL info@dr-cos.com
Twitter <https://twitter.com/drcos.com>
facebook <https://www.facebook.com/drcoscom>

MEN'S 

ジャケット
前身頃横 芯地
2枚

貼り合せ線 DB

DRCOS

SITE <http://dr-cos.com>
MAIL info@dr-cos.com
Twitter <https://twitter.com/@drcos.com>
facebook <https://www.facebook.com/drcoscom>

貼り合せ線 CⅢ

貼り合せ線 CⅣ

貼り合せ線 DC

貼り合せ線 DC

貼り合せ線 D III

貼り合せ線 DIV

DRCOS

SITE <http://drcos.com>

MAIL info@drcos.com

Twitter <https://twitter.com/@drcos.com>

貼り合せ線 DD

貼り合せ線 DD

貼り合せ線 EIII

裏地の際のカット位置 縫い代1cm

縫い代 5cm

貼り合せ線 EIV

貼り合せ線 DE

目の印



貼り合せ線 AV

貼り合せ線 AIV

縫い代 5cm

裏地の際のカット位置 縫い代 1cm

SITE <http://dr-cos.com>
MAIL info@dr-cos.com
Twitter <https://twitter.com/drcos.com>
facebook <https://www.facebook.com/drcoscom>

DRCOS

縫い代 1cm

SITE <http://dr-cos.com>
MAIL info@dr-cos.com
Twitter <https://twitter.com/drcos.com>
facebook <https://www.facebook.com/drcoscom>

DRCOS

DRCOS

貼り合せ線 BIV



地の目

貼り合せ線 EB

縫い代 2cm

貼り合せ線 BV

貼り合せ線 EB

縫い代

貼り合せ線 CIV

貼り合せ線 CV

シャツ
見返し
2枚




貼り合せ線 EC

貼り合せ線 EC

貼り合せ線 DV

DRCOS
SITE <http://dr-cos.com>
MAIL info@dr-cos.com
Twitter [@drcos_com](https://twitter.com/@drcos_com)
facebook <https://www.facebook.com/drcoscom>

MEN'S  size

ジャケット
後身頃 芯地
2枚

貼り合せ線 DIV

貼り合せ線 ED

貼り合せ線 ED

ジャケット
衿 芯地
1枚

MEN'S  size L

EIV
貼り合せ線

EV
貼り合せ線


ジャケット
衿
2枚

MEN'S  size L

縫い代 2cm

貼り合せ線 EE

貼り合せ線 AV



ジャケット

内袖

2枚

裏地

2枚

縫い代 2cm

縫い代 1cm

貼り合せ線 FA

貼り合せ線 AV



地の

貼り合せ線 BV

貼り合せ線 FA



地の目

縫い代 2cm

貼り合せ線 FB

貼り合せ線 BVI

貼り合せ線 FB

シャツ
裏地
2枚



[SITE http://dr-cos.com](http://dr-cos.com)
 MAIL info@dr-cos.com
[Twitter https://twitter.com/dr-cos_com](https://twitter.com/dr-cos_com)
[facebook https://www.facebook.com/drcoscom](https://www.facebook.com/drcoscom)

DRCOS

貼り合せ線 CV

貼り合せ線 CVI

貼り合せ線 FC

DRCOS

SITE <http://dr-cos.com>

MAIL info@dr-cos.com

Twitter https://twitter.com/@drcos_com

facebook <https://www.facebook.com/drcoscom>

EV

貼り合せ線

DRCOS

SITE <http://dr-cos.com>

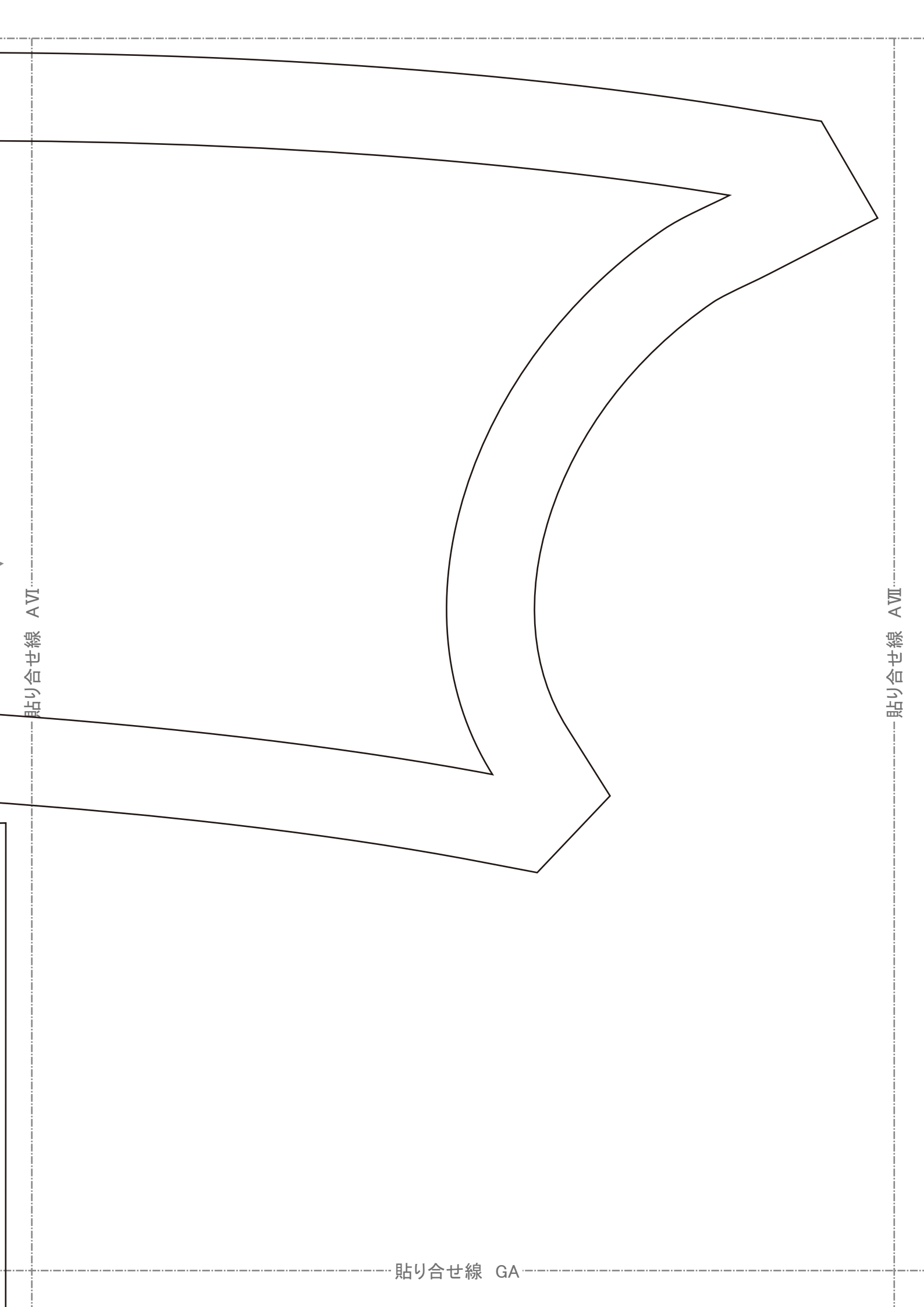
MAIL info@dr-cos.com

Twitter https://twitter.com/@drcos_com

facebook <https://www.facebook.com/drcoscom>

目の目

貼り合せ線 EVI



貼り合せ線 AVI

貼り合せ線 AVI

貼り合せ線 GA