

でいあこすのトップページへ
無料型紙ページへ
フードワンピースのページへ

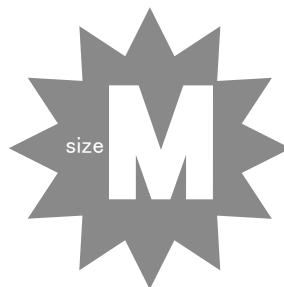
DRCOS

SITE <http://dr-cos.com>

MAIL info@dr-cos.com

Twitter https://twitter.com/@drcos_com

facebook <https://www.facebook.com/drcoscom>



フードワンピース
後身頃

①で1枚

貼り合せ線 AA

貼り合せ線 AI

貼り合せ線 AA

貼り合せ線 AB

①わと【1】
B
http://d
こちらを
貼り合せ線

貼り合せ線 AB



貼り合せ線 CI


縫い代1cm

貼り合せ線 AC

貼り合せ線 A I

貼り合せ線 A II

SIT
MA
Tw
fac



貼り合せ線 BA

フードワンピ

貼り合せ線 BA

フードワンピ
前身頃
①で1枚



①と【地の目】て何?と思われる方は

<http://dr-cos.com/kt-symmetry.html>

こちらを参照してください



貼り合せ線 B II

地の目

貼り合せ線 BB

貼り合せ線 BB

貼り合せ線 CI

貼り合せ線 CII

工程順

- ①前後身頃の肩・脇を縫い合わせて、
 - ②袖の脇を縫い合わせて、端処理
 - ③リブ裾2枚を繋いで輪にしておく
 - ④リブカフスを輪にしておく
 - ⑤袖にリブカフスを伸ばして合わしなが
 - ⑥裾にリブ裾を伸ばして合わしながら取
 - ⑦身頃に袖を縫い付けて、アームホー
 - ⑧フードを縫い合わせて端処理して片
 - ⑨フード前面部分を端処理して1cm折
 - ⑩身頃にフードを縫い付けて端処理す
- ※縫い代が裏返らないように表側から、

縫い代1c

貼り合せ線 BC

DRCOS

SITE <http://dr-cos.com>

MAIL info@dr-cos.com

Twitter https://twitter.com/@drcos_com

facebook <https://www.facebook.com/drcoscom>

目次

貼り合せ線 AII

貼り合せ線 AIII

ピース

貼り合せ線 CA

ピース
1枚

貼り合せ線 CA

貼り合せ線 B II



端処理の仕方は

<http://dr-cos.com/kt-hashisyori.html>

こちらを参照してください

貼り合せ線 B III

目の部

貼り合せ線 CB



貼り合せ線 CB

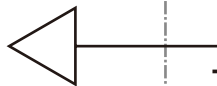
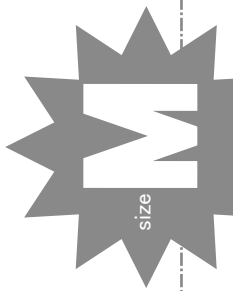
貼り合せ線 C II

合わせて、端処理
しておく

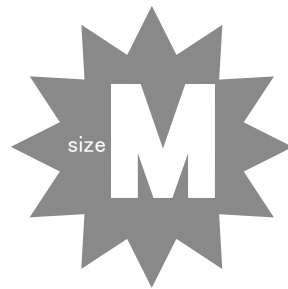
わしながら取り付けまとめて端処理する
ながら取り付けまとめて端処理する
ムホールを端処理する
理して片倒しにする
に1cm折り込んでミシンで叩く
端処理する
表側からステッチで縫い止めると落ち着きます

縫い代1cm

貼り合せ線 CC



貼り合せ線 C III



フードワンピース リブ裾 2枚

縫い代1cm

貼合せ線 AIII

貼合せ線 AIV

DRCOS

SITE <http://dr-cos.com>
MAIL info@dr-cos.com
Twitter [@drcos_com](https://twitter.com/@drcos_com)
facebook <https://www.facebook.com/drcoscom>



地の目

貼合せ線 DA



フードワンピース
フード
2枚

貼り合せ線 BⅢ

貼り合せ線 BⅣ

SITE <http://dr-cos.com>
MAIL info@dr-cos.com
Twitter <https://twitter.com/dr-cos.com>
facebook <https://www.facebook.com/dr-cos.com>

ス
ス



貼り合せ線 CⅢ

地の目



フードワンピース
リブカフス 2枚

縫い代1cm

貼り合せ線 DE

貼り合せ線 DC

貼り合せ線 CIV

貼り合せ線 DC

貼り合せ線 DⅢ

後

貼り合せ線 DⅣ

1/@drcos.com
book.com/drcos.com

SO

貼り合せ線 DD

DRCOS

SITE <http://dr-cos.com>

MAIL info@dr-cos.com

Twitter <https://twitter.com/@drcos.com>

facebook <https://www.facebook.com/drcoscom>

貼り合せ線 AIV

貼り合せ線 AV

貼り合せ線 EA

貼り合せ線 EA

縫い代 1cm

貼り合せ線 B IV

貼り合せ線 B V

縫い代 1cm

貼り合せ線 EB

貼り合せ線 EB




貼り合せ線 CIV

貼り合せ線 CV

貼り合せ線 EC

フットウェア
袖
2枚



貼り合せ線 DIV

貼り合せ線 DV

前

SITE <http://dr-cos.com>
MAIL info@dr-cos.com
Twitter [@dr-cos-com](https://twitter.com/dr-cos-com)
facebook <https://www.facebook.com/dr-cos-com/>

DRCO