

でいあこすのトップページへ
無料型紙ページへ
フードワンピースのページへ

代が裏返らないように表側からスリッチで縫い止めると落ち着きます

ニコードを縫い付けて端処理する

前面部分を端処理して1cm折り込んでミシンで叩く

を縫い合わせて端処理して片倒しにする

に袖を縫い付けて、アームホールを端処理する

ワグ裾を伸ばして合わせながら取り付けまためて端処理する

ワグカフスを伸ばして合わせながら取り付けまためて端処理する

ワグスを輪にしておく

ワグ2枚を繋いで輪にしておく

脇を縫い合わせて、端処理

身頃の肩・脇を縫い合わせて、端処理

縫い代
貼合せ線



貼り合せ線 AA



貼り合せ線 BI

端処理の仕方は
<http://dr-cos.com/kt-hashisyori.html>
こちらを参照してください




前身頃
①で1枚

貼り合せ線 AB

フロントピース

貼り合せ線 AB



SITE <http://dr-cos.com>
MAIL info@dr-cos.com
Twitter [@drcos_com](https://twitter.com/@drcos_com)
facebook <https://www.facebook.com/drcoscom>


DRCOS

貼り合せ線 AC

貼り合せ線 CI

貼り合せ線 AC

貼り合せ線 DI



フードワンピース
フード
2枚


貼り合せ線 AD

貼り合せ線 AD

縫い代1cm

貼り合せ線 EI

地の目



フードワンピース
リブカフス 2枚

縫い代1cm

貼り合せ線 AE

工程順

- ① 前後身頃の肩
 - ② 袖の脇を縫い
 - ③ リブ裾2枚を縫
 - ④ リブカフスを縫
 - ⑤ 袖にリブカフス
 - ⑥ 裾にリブ裾を
 - ⑦ 身頃に袖を縫
 - ⑧ コートを縫い
 - ⑨ コート前面部
 - ⑩ 身頃にコート
- ※縫い代が裏返し

貼り合せ線 A

貼り合せ線 BA



貼り合せ線 BI



こちらを参照してください

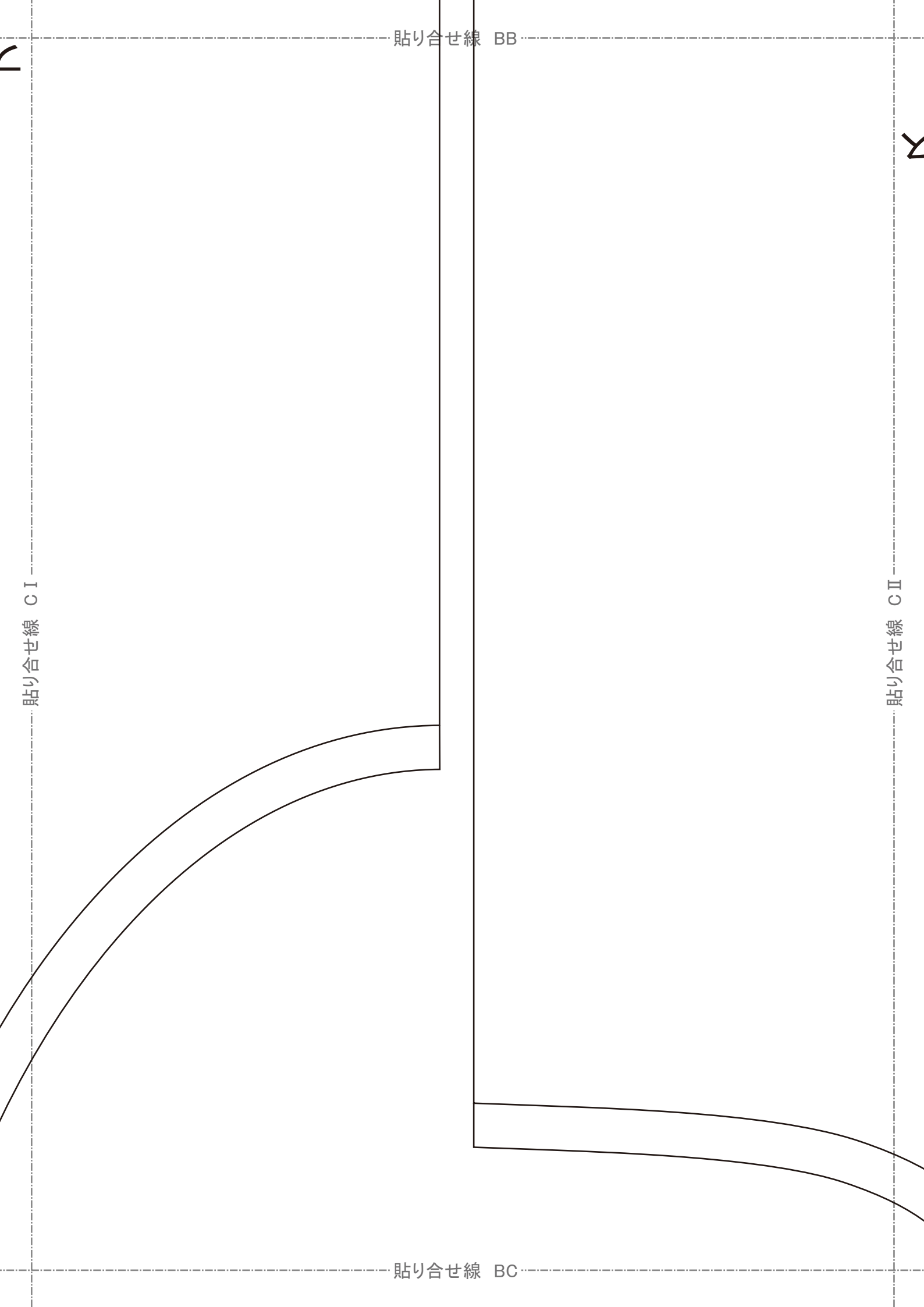
<http://dr-cos.com/kt-symmetry.html>

④と【地の目】で何と置かれる方は



貼り合せ線 BII

貼り合せ線 BB



貼り合せ線 C I

貼り合せ線 BB

貼り合せ線 BC

貼り合せ線 C II

Y

DRCOS

SITE <http://dr-cos.com>
MAIL info@dr-cos.com
Twitter https://twitter.com/@drcos_com
facebook <https://www.facebook.com/drcoscom>



地の目

DRCOS

SITE <http://dr-cos.com>
MAIL info@dr-cos.com

貼り合せ線 BD

貼り合せ線 E I

貼り合せ線 E II

DRCOS

SITE <http://dr-cos.com>
MAIL info@dr-cos.com
Twitter https://twitter.com/drcos_com
facebook <https://www.facebook.com/drcoscom>

貼り合せ線 BE

縫い代 1cm

貼り合せ線 AⅡ



貼り合せ線 AⅢ

貼り合せ線 CA

貼り合せ線 CA

貼り合せ線 B II

貼り合せ線 B III

わで1枚


貼り合せ線 CB

貼り合せ線 CB

①わで1枚

後身頃

フロントピース



貼り合せ線 CII

貼り合せ線 CIII

SITE <http://dr-cos.com>
MAIL info@dr-cos.com
Twitter <https://twitter.com/drcos.com>
facebook <https://www.facebook.com/drcos.com>

DRCOS

貼り合せ線 CC

DRUCOS

SITE <http://dr-cos.com>

MAIL info@dr-cos.com

Twitter [@drcos_com](https://twitter.com/@drcos_com)

facebook <https://www.facebook.com/drcoscom>

457.68mm

後

貼り合せ線 CC

貼り合せ線 D II

貼り合せ線 D III

貼り合せ線 CD

size

貼り合せ線 CD

前

貼り合せ線 E II

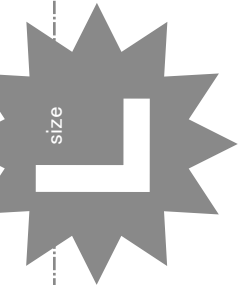
貼り合せ線 E III

目の目

貼り合せ線 CE

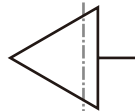
貼り合せ線 DC

貼り合せ線 D III



フードワンピース
袖
2枚

貼り合せ線 D IV




貼り合せ線 DD

貼り合せ線 DD

貼り合せ線 EⅢ

貼り合せ線 EⅣ



フードワンピース
リブ裾 2枚

縫い代1cm

貼り合せ線 DE

貼り合せ線 EC

貼り合せ線 DIV

貼り合せ線 DV

縫い代1cm

地の目

貼り合せ線 ED

貼り合せ線 ED

貼り合せ線 EIV

貼り合せ線 EV



貼り合せ線 EE