

縫い代1cm

でいあこすのトップページへ  
無料型紙ページへ  
フードワンピースのページへ

※縫い代が裏返らないように表側からスッチで縫い止めると落ち着きまず

- ⑩ 身頃にフードを縫い付けて端処理する
- ⑨ フード前面部分を端処理して1cm折り込んでミシンで叩く
- ⑧ フードを縫い合わせて端処理して片倒しにする
- ⑦ 身頃に袖を縫い付けて、アームホールを端処理する
- ⑥ 裾にリブ裾を伸ばして合わせながら取り付けまとめて端処理する
- ⑤ 袖にリブカフを伸ばして合わせながら取り付けまとめて端処理する
- ④ リブカフを輪にしておく
- ③ リブ裾2枚を繋いで輪にしておく
- ② 袖の脇を縫い合わせて、端処理
- ① 前後身頃の肩・脇を縫い合わせて、端処理

工程順



地の目

貼り合せ線 AA

フートウェア  
前身頃  
①で1枚

Children's  
140  
size

貼り合せ線 AB

貼り合せ線 AA



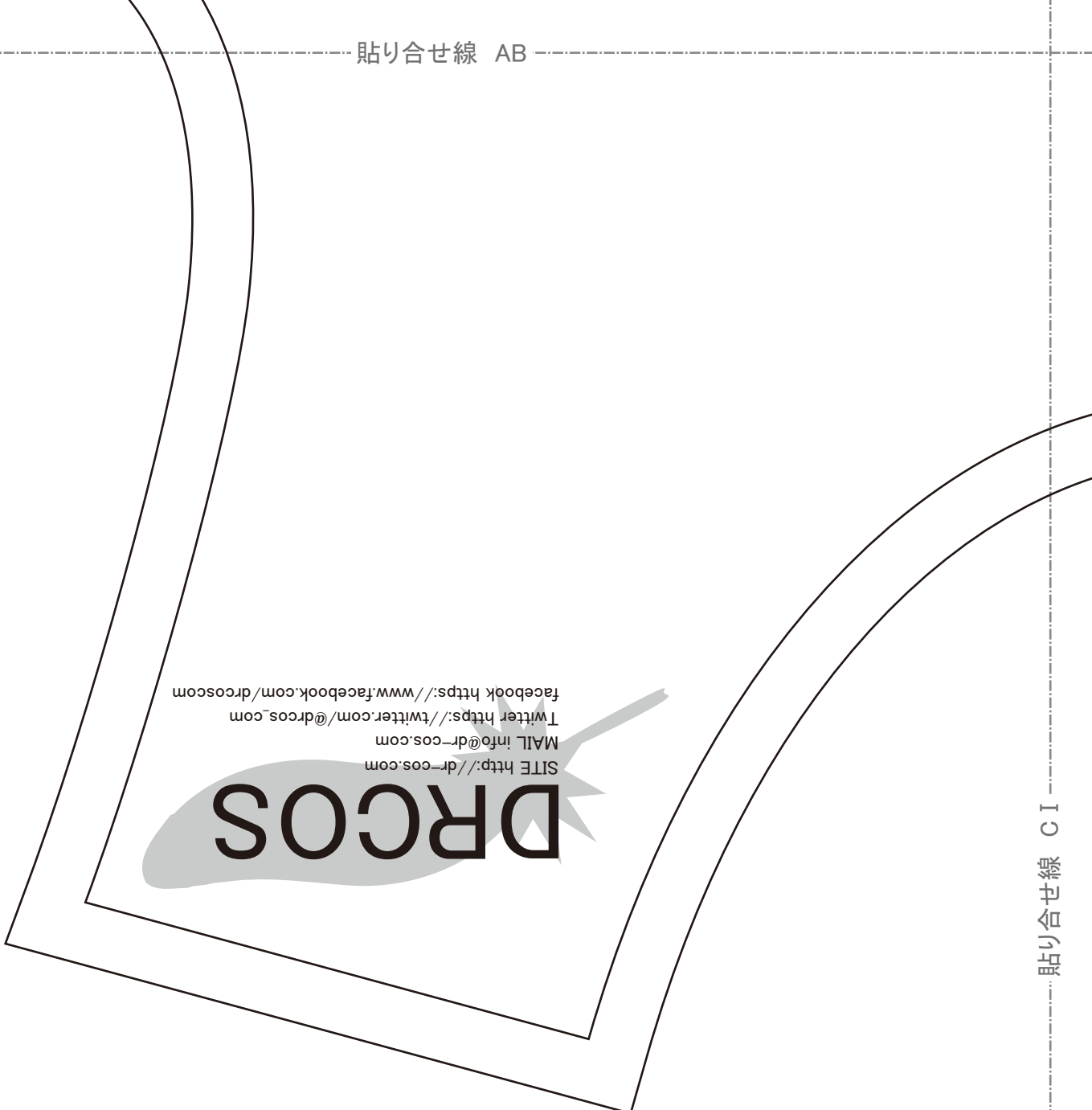
端処理の仕方は

<http://dr-cos.com/kt-hashisyori.html>

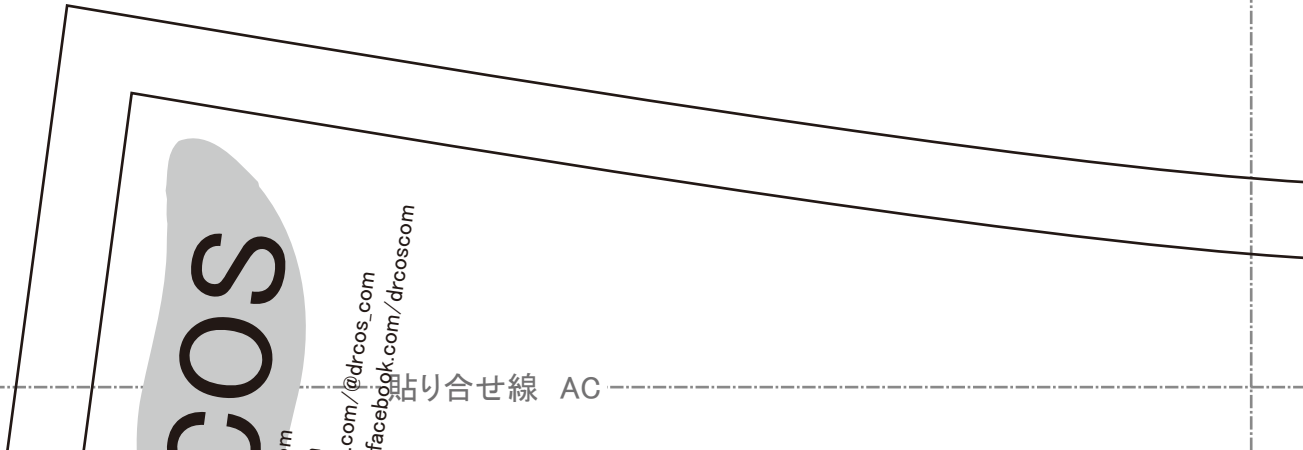
こちらを参照してください



貼り合せ線 AB



貼り合せ線 CI



貼り合せ線 AC

**DRCO**

SITE <http://dr-cos.com>  
MAIL [info@dr-cos.com](mailto:info@dr-cos.com)  
Twitter [@drcoos](https://twitter.com/@drcoos)  
facebook <https://www.facebook.com/drcoos>

貼り合せ線 AC

# Children's <sup>size</sup> 140

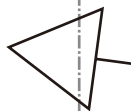
フードワンピース

フード

貼り合せ線 DI

2枚

貼り合せ線 AD



縫い代1cm

貼り合せ線 A I

貼り合せ線 A II



地の目

貼り合せ線 BA



こちらを参照してください

<http://dr-cos.com/kt-symmetry.html>

④と【地の目】で何々と思われ方は



フートロピース  
後身頃  
④で1枚

Children's  
size 140

貼り合せ線 BB

貼り合せ線 CI

貼り合せ線 CI

SITE <http://dr-cos.com>  
MAIL [info@dr-cos.com](mailto:info@dr-cos.com)  
Twitter [https://twitter.com/dr-cos\\_com](https://twitter.com/dr-cos_com)  
facebook <https://www.facebook.com/drcoscom>

# DRCOS

貼り合せ線 BC

貼り合せ線 BC

地の目

縫い代 1cm

一枚  
貼り合せ線 D I  
2枚

貼り合せ線 D II

貼り合せ線 BD



貼り合せ線 AⅡ

貼り合せ線 AⅢ

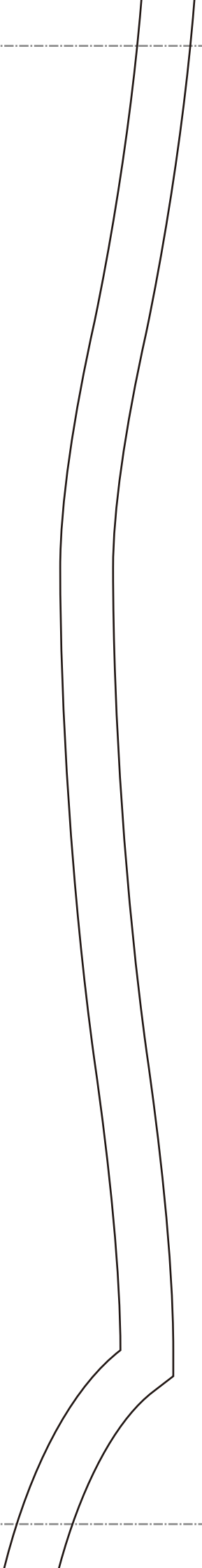
Children's **140**  
size

フードワンピース  
リブ裾 2枚

縫い代 1cm

地の目

貼り合せ線 CA



縫い代 1cm

チャイルドレンズ  
リゾカフス 2

貼り合せ線 CB

地の目



Children's

貼り合せ線 CA



SITE <http://drcos.com>  
MAIL [info@drcos.com](mailto:info@drcos.com)  
Twitter [@drcos.com](https://twitter.com/@drcos.com)  
facebook <https://www.facebook.com/drcos.com>

SIZE  
**140**

**DRCOS**

SITE <http://drcos.com>  
MAIL [info@drcos.com](mailto:info@drcos.com)  
Twitter [@drcos.com](https://twitter.com/drcos.com)  
facebook <https://www.facebook.com/drcoscom>

貼り合せ線 CB  
ワンピース  
ズ 2枚

1cm

前

貼り合せ線 CC

貼り合せ線 CA

貼り合せ線 CD

SITE  
MAIL  
Twitter  
facebook

袖  
ht  
二

Child

貼り合せ線 CC

貼り合せ線 D II

貼り合せ線 D III

貼り合せ線 CD

# DRCOS

SITE <http://dr-cos.com>

MAIL [info@dr-cos.com](mailto:info@dr-cos.com)

Twitter [https://twitter.com/@drcos\\_com](https://twitter.com/@drcos_com)

facebook <https://www.facebook.com/drcoscom>

袖の付け方は

<http://dr-cos.com/kt-armhole.html>

こちらを参照してください



後

children's

size 合わせ線 DC

140

フードワンピース

袖  
2枚



縫い代1cm

貼り合せ線 D III

貼り合せ線 D IV

貼り合せ線 DD