

でいあこすのトップページへ
無料型紙ページへ
ガウチョパンツのページへ

折り込み線

折り込み線

DRCOS

SITE <http://dr-cos.com>

MAIL info@dr-cos.com

Twitter https://twitter.com/@drcos_com

facebook <https://www.facebook.com/drcoscom>

貼り合せ線 A I

貼り合せ線 AA

貼り合せ線 AA



ガウチ
後身

貼り合せ線 BI

貼り合せ線 AB

貼り合せ線 AB

貼り合せ線 CI

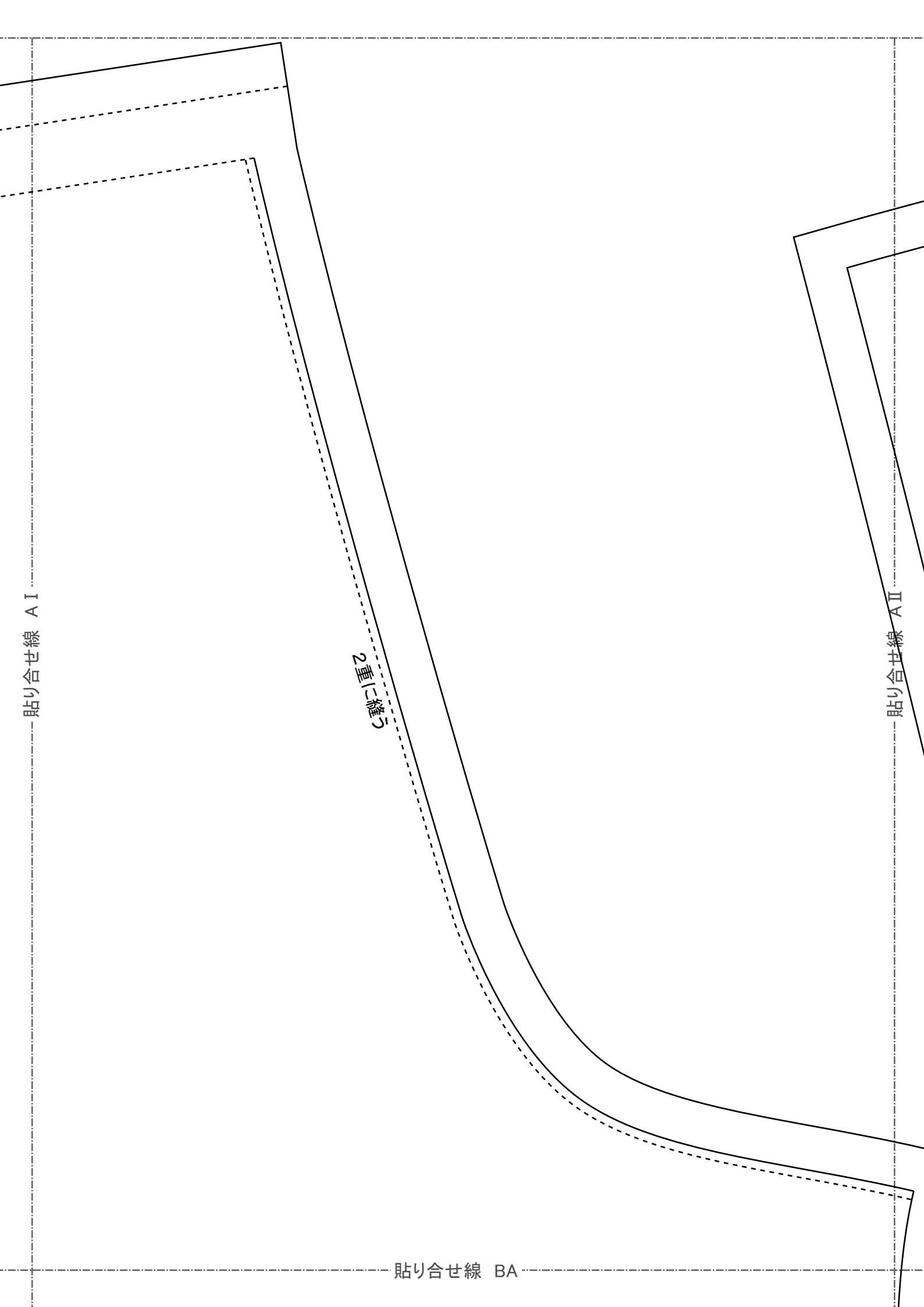
貼り合せ線 AC

貼り合せ線 A I

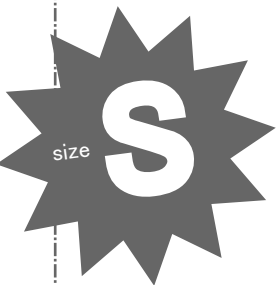
2重に縫う

貼り合せ線 A II

貼り合せ線 BA



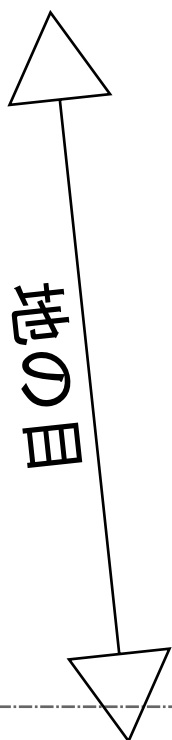
貼り合せ線 BA



ウチヨパンツ
後身頃 2枚

貼り合せ線 B I

貼り合せ線 B II



貼り合せ線 BB



ガウチョパンツの作り方
無駄のない裁断方法
修正や加工の際の参考数値は
<http://dr-cos.com/fp-gauchopants-ls.html>
こちらのページを参照してください



裾部分の処理は
<http://dr-cos.com/kt-12boxpleatskirt3>
こちらを参照してください

縫い代1cm

縫い代1cm

貼り合せ線 AII

貼り合せ線 AII

端処理の仕方は
<http://dr-cos.com/kt-hashisyori.html>
こちらを参照してください



貼り合せ線 CA

貼り合せ線 CA

貼り合せ線 B II

B III

貼り合せ線

貼り合せ線 CB

貼り合せ線 CB

貼り合せ線 C II

貼り合せ線 C III

eatskirt3.html

SITE <http://dr-cos.com>
MAIL info@dr-cos.com
Twitter <https://twitter.com/dr-cos.com>
facebook <https://www.facebook.com/drcoscom>

DRCOS

貼り合せ線 CC

貼り合せ線 AⅢ

地の目

貼り合せ線 AⅣ

貼り合せ線 DA

貼り合せ線 DA

貼り合せ線 BIII

ガウチョーパンツ
前身頃 2枚



貼り合せ線 BIV

貼り合せ線 DB

貼り合せ線 DB

貼り合せ線 CⅢ

貼り合せ線 CⅣ

2重に縫う

折り込み線

折り込み線

貼り合せ線 DC

DF
SITE http:
MAIL info@
Twitter ht
facebook