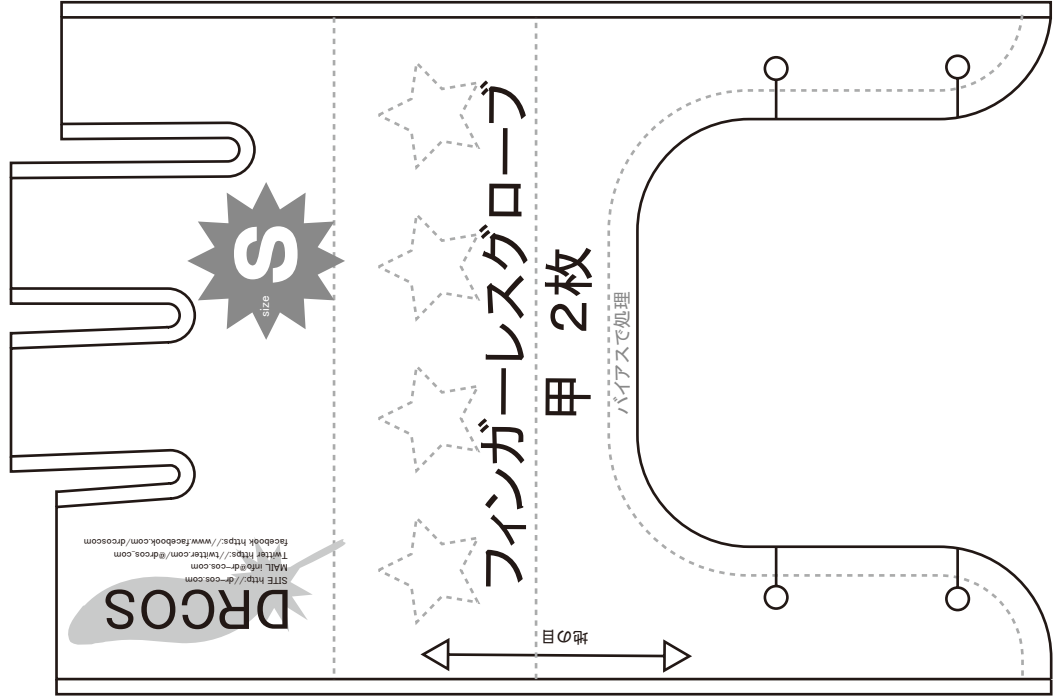
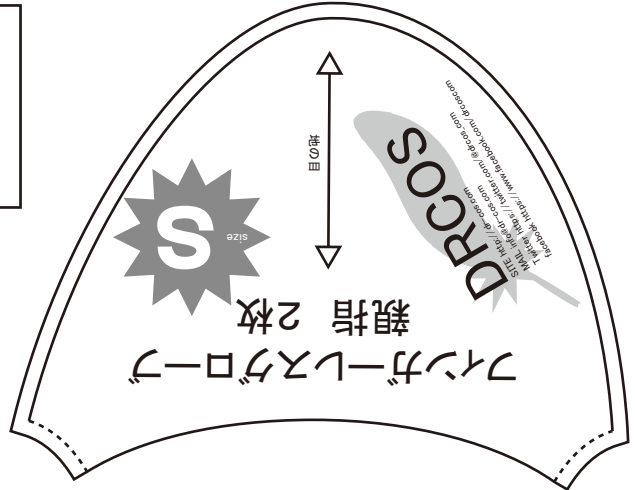


薬指⇄小指マチ  
2枚

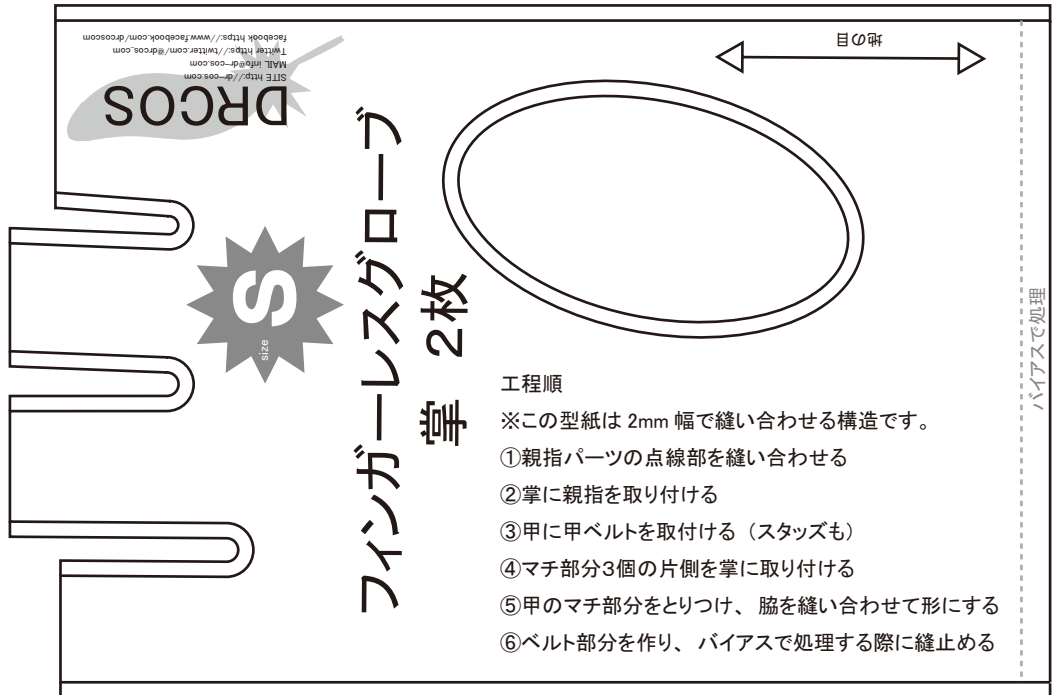


人差指⇄中指マチ  
2枚



でいあこのツイッパージュ  
無料型紙ページ  
指なし手袋の型紙 & 作り方ページ

中指⇄薬指マチ  
2枚



工程順

※この型紙は 2mm 幅で縫い合わせる構造です。

- ①親指パーツの点線部を縫い合わせる
- ②掌に親指を取り付ける
- ③甲に甲ベルトを取付ける (スタッズも)
- ④マチ部分3個の片側を掌に取り付ける
- ⑤甲のマチ部分をとりつけ、脇を縫い合わせて形にする
- ⑥ベルト部分を作り、ハイアスで処理する際に縫止める