

貼り合せ線 A I

貼り合せ線 AA

貼り合せ線 AA

貼り合せ線 BI

三巻で端処理かロツクミシンで巻き口

ハニエ2段目取付位置

貼り合せ線 AB

手で巻きロック処理

貼り合せ線 AB

寸位置


貼り合せ線 CI

貼り合せ線 AC

貼り合せ線 AC

貼り合せ線 DI

貼り合せ線 AD



貼り合せ線 A I

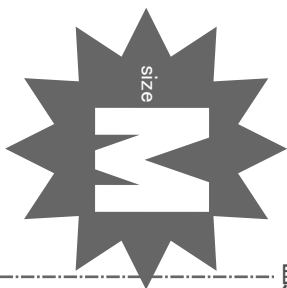
貼り合せ線 A II

貼り合せ線 BA

貼り合せ線 BA

貼り合せ線 BI

ヒロクーズII
パニエ部ベース



貼り合せ線 BB

パニエ1段目取付位置

貼り合せ線 BII

貼り合せ線 C I

ズ
II
わ
で1枚



貼り合せ線 BB

付位置

貼り合せ線 BC

貼り合せ線 C II

貼り合せ線 BC

貼り合せ線 D I

貼り合せ線 D II

貼り合せ線 BD

貼り合せ線 AⅡ

貼り合せ線 AⅢ

貼り合せ線 CA

貼り合せ線 B II

ギヤザーを入れる

貼り合せ線 CB

三巻で端処理かロックミシンで巻きロック処理

貼り合せ線 CA

貼り合せ線 B III

貼り合せ線 C II

ゆる

貼り合せ線 CB

貼り合せ線 C III

貼り合せ線 CC

貼り合せ線 CC


貼り合せ線 D II

貼り合せ線 D III

わ

貼り合せ線 CD

貼り合せ線 AⅢ




貼り合せ線 AⅣ

貼り合せ線 DA

貼り合せ線 DA

貼り合せ線 BⅢ

ブロウーズⅡ
パニエ1段目①で2枚



貼り合せ線 DB

貼り合せ線 BⅣ

ギャザーを入れる

貼り合せ線 DB

貼り合せ線 CⅢ

貼り合せ線 CⅣ

貼り合せ線 DC

貼り合せ線 DC

貼り合せ線 D III

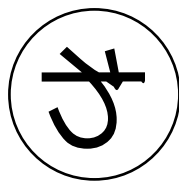
貼り合せ線 D IV

初

三巻で端

貼り合せ線 DD

貼り合せ線 AIV




貼り合せ線 AV

貼り合せ線 EA

貼り合せ線 EA

貼り合せ線 BV

ギヤザーを入れる



ブロウーズⅡ
パニエ2段目^わで2枚

三巻で端処理かロックミシンで巻きロック処理

貼り合せ線 EB

貼り合せ線 BIV

ギヤザーを入れる

貼り合せ線 EB

貼り合せ線 CIV

貼り合せ線 CV

貼り合せ線 EC

貼り合せ線 EC

貼り合せ線 D IV

貼り合せ線 D V

ギャザーを入れる



ドロワーズⅡ
裾フリル(わ)で2枚

三巻で端処理かロックミシンで巻きロック処理

貼り合せ線 ED

貼り合せ線 AV

貼り合せ線 AV

貼り合せ線 FA

地の




貼り合せ線 FA



後

貼り合せ線 BV

貼り合せ線 BVI




貼り合せ線 FB

貼り合せ線 FC

貼り合せ線 DV

貼り合せ線 DVI

貼り合せ線 FD



ミシン位置

ミシン位置

ミシン位置

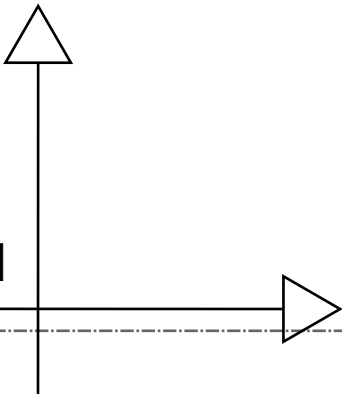
折り線

貼り合せ線 AVI

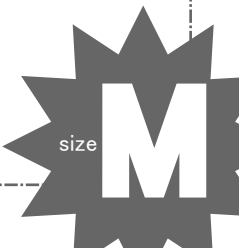
パニエ部ベース取付付

貼り合せ線 AVI

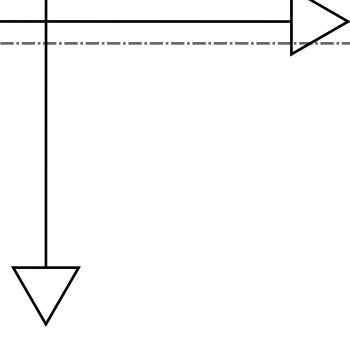
地の目



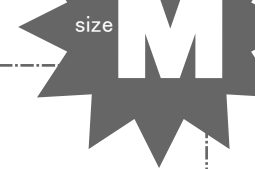
貼り合せ線 GA



地の目



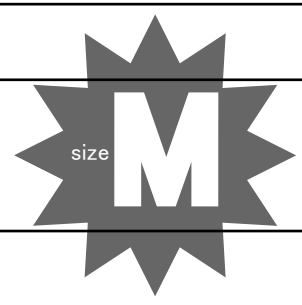
貼り合せ線 GA



ドロワーズ
身頃 2枚

貼り合せ線 BVI

貼り合せ線 BVII



ドロワーズⅡ バ

貼り合せ線 GB

置

置

置

線

ス取付位置
貼り合せ線 AVII

貼り合せ線 AVII



ドロワーズⅡの作り方
無駄のない裁断方法
修正や加工の際の参考数値

<http://dr-cos.com/fp-drawe>

こちらのページを参照してく

貼り合せ線 HA



貼り合せ線 HA

<http://dr-cos.com/fp-draw>

こちらのページを参照してください



ズⅡ
2枚

貼り合せ線 BⅦ

バイアス開始位置

↑ゴム通し口

貼り合せ線 BⅧ

バイアス 2枚

この型紙の縫い方

貼り合せ線 HB

DRCOS

SITE <http://dr-cos.com>

MAIL info@dr-cos.com

Twitter https://twitter.com/@drcos_com

facebook <https://www.facebook.com/drcoscom>

貼り合せ線 AⅧ

考数值は
drawers2.html

してください

貼り合せ線 IA

してください

前

貼り合せ線 BⅧ

この型紙の縫い代は1cmです

DRCOS

SITE <http://dr-cos.com>
MAIL info@dr-cos.com
Twitter [@drcos.com](https://twitter.com/@drcos.com)
facebook <https://www.facebook.com/drcoscom>

の縫い代は1cmです