

でいあこすのトップページへ
無料型紙ページへ
わんこ用Tシャツの型紙&作り方ページへ

お腹側

袖ぐり

貼り合せ線 I A



わんこ用Tシャツの作り方

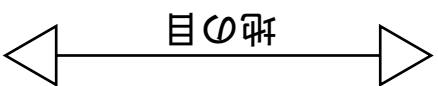
無駄のない裁断方法

修正や加工の際の参考数値は

<http://dr-cos.com/fp-dogtshirt-ss.html>

こちらのページを参照してください

胴回り



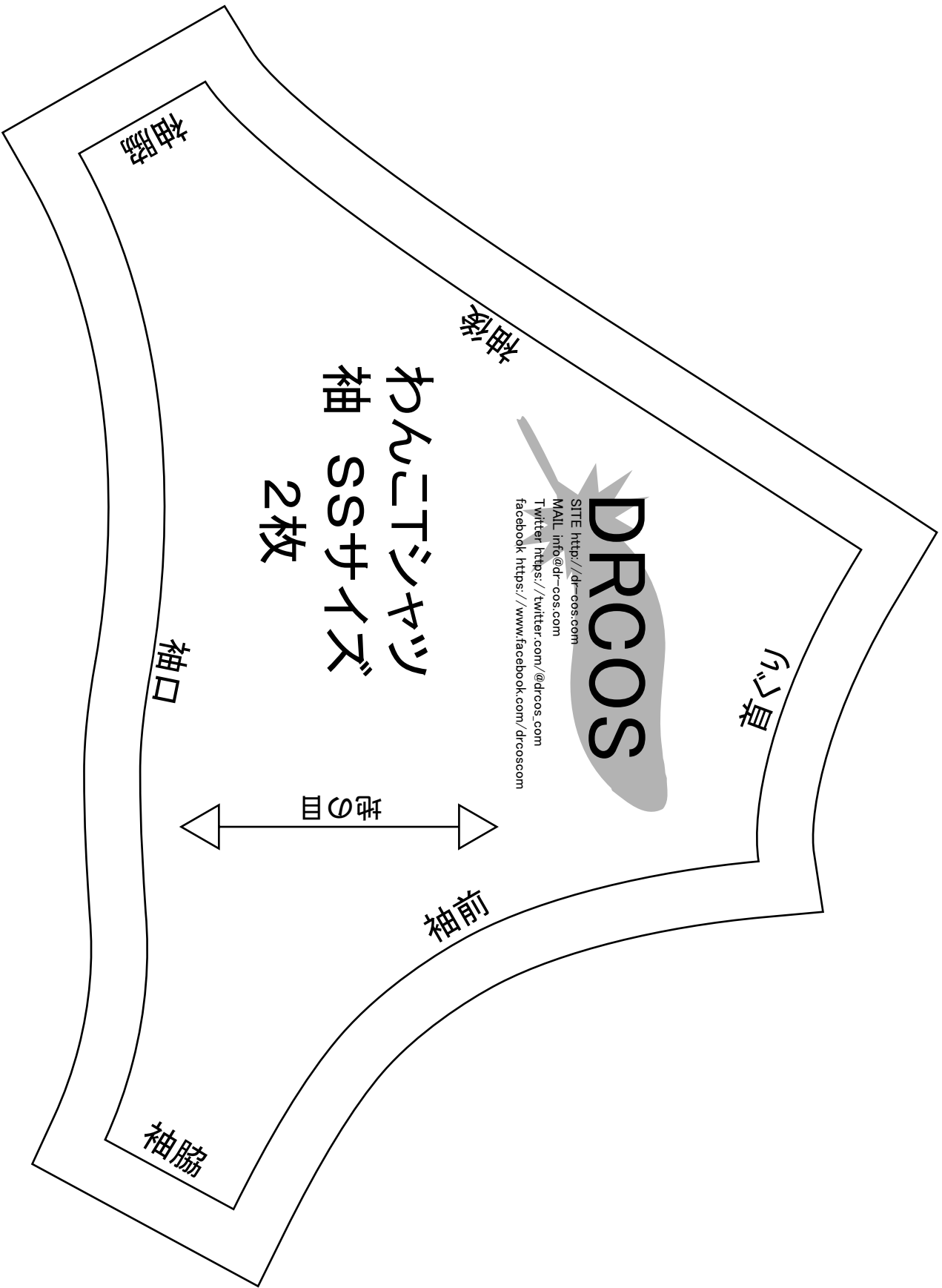
地の目


わ

わんこTシャツ
身頃 SSサイズ
わで1枚

MAIL info@dr-cos.com
Twitter <https://twitter.com/dr-cos.com>
facebook <https://www.facebook.com/dr-cos.com>

貼り合せ線 AA





 わんこTシャツ

 衿 SSサイズ

 1枚

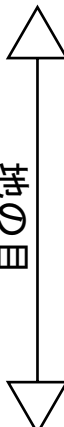
衿脇

 SITE <http://dr-cos.com>


 MAIL info@dr-cos.com

 Twitter <https://twitter.com/@drcos.com>

 facebook <https://www.facebook.com/drcoscom>

地の目
 

衿脇



 首ぐり

SITE <http://dr-cos.com>

 MAIL info@dr-cos.com

 Twitter <https://twitter.com/@drcos.com>

 facebook <https://www.facebook.com/drcoscom>

貼り合せ線 A I