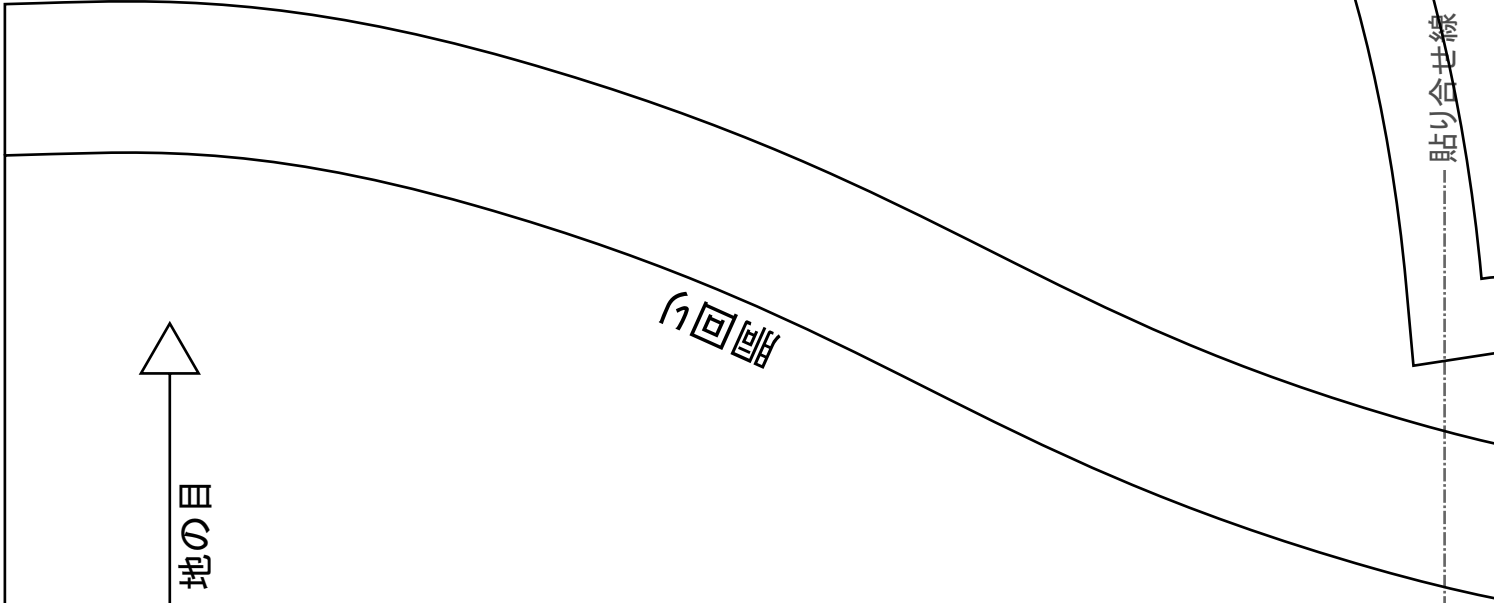
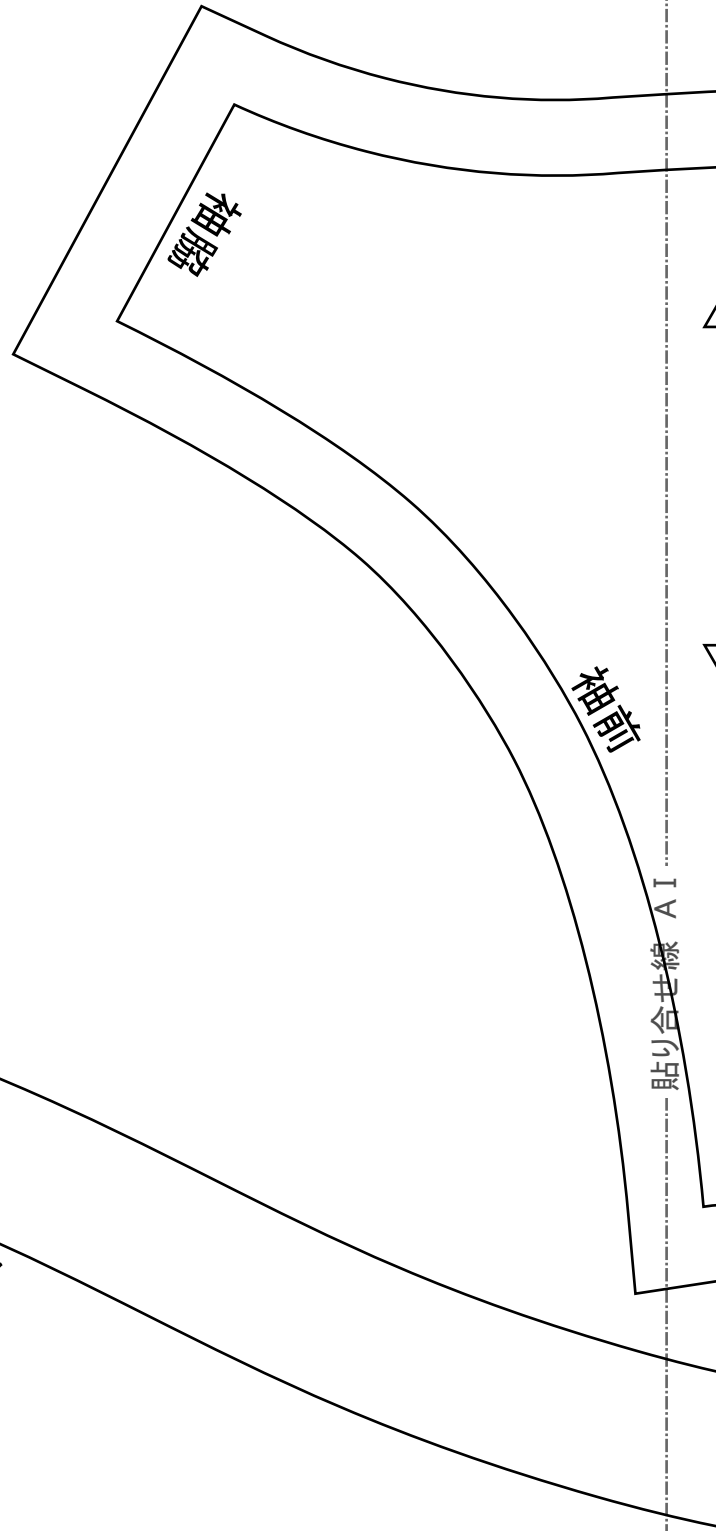


でいあこすのトップページへ
無料型紙ページへ
わんこ用Tシャツの型紙&作り方ページへ



こちらのページを参照してください

<http://dr-cos.com/fp-dogshirt-s.html>

修正や加工の際の参考数値は

貼り合せ線 AA

無駄のない裁断方法



修正や加工の際の参考数値は
AA 貼り合せ線

無駄のない裁断方法
わんに用Tシャツの作り方

わ

わんに用Tシャツ
身頃 Sサイズ
①で1枚

袖ぐり

SITE <http://dr-cos.com>
MAIL info@dr-cos.com
Twitter https://twitter.com/@drcos_com
facebook <https://www.facebook.com/drcoscom>

DRCOS

首ぐり

貼り合せ線 B I

襟脇

DRCOS

SITE <http://dr-cos.com>
MAIL info@dr-cos.com
Twitter https://twitter.com/@drcos_com
facebook <https://www.facebook.com/drcoscom>

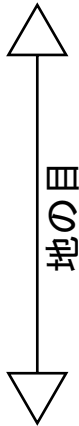
わんに用Tシャツ
襟 Sサイズ
1枚

貼り合せ線 AB

わんこシティキャツ
袖 Sサイズ
2枚

SITE <http://dr-cos.com>
MAIL info@dr-cos.com
TWITTER <https://twitter.com/dr-cos.com>
FACEBOOK <https://www.facebook.com/dr-cos.com>

DRCOS



袖口

袖口

袖後

首ぐり

貼り合せ線 A I

貼り合せ線 A II

貼り合せ線 BA

貼り合せ線 BA

お腹側

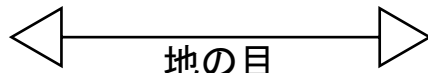
甲

貼り合せ線 BI

貼り合せ線 BII

Tシャツ
サイズ
枚

衿脇



地目

貼り合せ線 BB