


でいあこすのトップページへ
無料型紙ページへ
キュロットスカートの型紙&作り方ページへ




貼合せ線 A I

貼合せ線 AA

縫い代 1cm

1cm

貼り合せ線 AA



貼り合せ線 BI



端処理の仕方は
<http://dr-cos.com/kt-hashisyori.html>
こちらを参照してください

貼り合せ線 AB

貼り合せ線 AB

ダーツは中心に回って倒す

ダーツ



ダーツの縫い方は

<http://dr-cos.com/kt-darts.html>

こちらを参照してください



貼り合せ線 AC

貼り合せ線 CI

貼り合せ線 A I

貼り合せ線 A II

2重に縫う

おぎ止まり

縫い代 1cm

size

貼り合せ線 BA



こちらを参照してください

貼合せ線 B II



貼合せ線 BA

キュロットスカートⅢ
前身頃
2枚


貼合せ線 B I

貼合せ線 BB

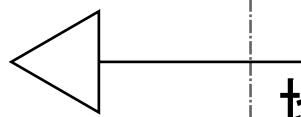
i.html

貼り合せ線 BB

貼り合せ線 C I



キュロットスカートⅢ
後身頃
2枚



貼り合せ線 C II

2層に縫う

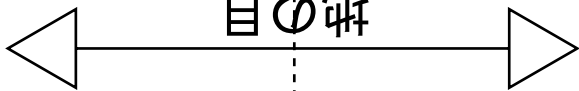
貼り合せ線 BC

貼り合せ線 BC

貼り合せ線 D I

貼り合せ線 D II

目の目



キユ
見
接



貼り合せ線 BD

http://d
ル
目

縫い代 1 cm

貼り合せ線 BD

貼り合せ線 BE

キュロットスカート ベルト 1枚 接着芯 1枚



ベルト部分の準備

<http://dr-cos.com/kt-12boxpleatskirt6.html>



ベルトの縫い付け方

<http://dr-cos.com/kt-12boxpleatskirt7.html>



ホックの付け方①「鉤(カ)

<http://dr-cos.com/kt-ho>

ホックの付け方②「輪」編

<http://dr-cos.com/kt-ho>

DRCOS

SITE <http://drcos.com>

MAIL info@drcos.com

Twitter [@drcos_com](https://twitter.com/@drcos_com)

facebook <https://www.facebook.com/drcoscom>

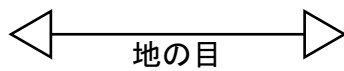


①「鉤(カギ)」編
om/kt-hook.html
②「輪」編
om/kt-hook2.html

持出し
3cm

貼り合せ線 AII

キュロットスカート
持出し 1枚
接着芯 1枚



SITE <http://dr-cos.com>
MAIL info@dr-cos.com
Twitter <https://twitter.com/dr-cos.com>
facebook <https://www.facebook.com/drcoscom>

DRCOS

貼り合せ線 CA

貼り合せ線 AIII

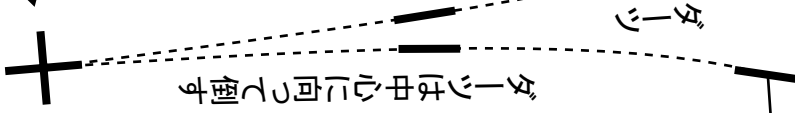
貼り合せ線 CA

こちらを参照してください

<http://dr-cos.com/kt-shituke.html>

印で仕付けの仕方は

印で仕付けをして下さい



ダーシは中心に回って倒す

ダーシ

貼り合せ線 B II

貼り合せ線 B III

DRCOS

SITE <http://dr-cos.com>

MAIL info@dr-cos.com

Twitter https://twitter.com/@drcos_com

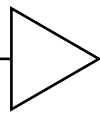
facebook <https://www.facebook.com/drcoscom>

貼り合せ線 CB

貼り合せ線 C II

貼り合せ線 CB

地の目



〜IIの作り方
断方法
の参考数値は
m/fp-culotteskirt2-II.html
参照してください

貼り合せ線 CC

縫い代 1cm

貼り合せ線 C III

貼り合せ線 D II

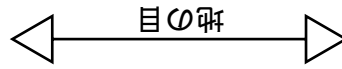

キュロットスカート II の
無駄のない裁断方法
修正や加工の際の参考
<http://dr-cos.com/fp->
こちらのページを参照し

貼り合せ線 CC



貼り合せ線 D III

キュロットスカート
見返し 1枚
接着芯 1枚



DRCOS

SITE <http://dr-cos.com>
MAIL info@dr-cos.com
Twitter https://twitter.com/@drcos_com
facebook <https://www.facebook.com/drcoscom>

縫い代 1cm

貼り合せ線 CD