

地の目

貼り合せ線 AA

貼り合せ線 AI



Unisex **size 58**

コサック帽
サイド
ファー1枚

貼り合せ線 A I

貼り合せ線 A II

内側に折り曲げ



縫い代1cm

貼り合せ線 BA

DRC

SITE <http://dr-cos.com>

MAIL info@dr-cos.com

Twitter <https://twitter.com/dr-cos>

facebook <https://www.facebook.com/dr-cos>

コサック帽の作り方

無駄のない裁断方法

修正や加工の際の参考数値は

<http://dr-cos.com/fp-cossack-58.html>

こちらのページを参照してください



貼り合せ線 AII

貼り合せ線 AII

折り曲げるライン

貼り合せ線 CA

DRCOS

<http://dr-cos.com>
<http://dr-cos.com>
https://twitter.com/@drcos_com
<https://www.facebook.com/drcoscom>

貼り合せ線 AⅢ

DRCOS

[SITE http://dr-cos.com](http://dr-cos.com)
[MAIL info@dr-cos.com](mailto:info@dr-cos.com)
[Twitter https://twitter.com/@drcos_com](https://twitter.com/@drcos_com)
[facebook https://www.facebook.com/drcoscom](https://www.facebook.com/drcoscom)

貼り合せ線 AⅣ

貼り合せ線 DA

貼り合せ線 AV

コサック帽
サイド
裏地1枚

縫い代1cm



合印

貼り合せ線 AV



80

size



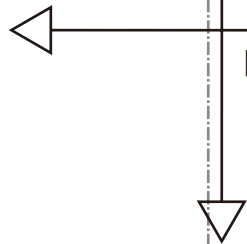
合印

貼り合せ線 EA

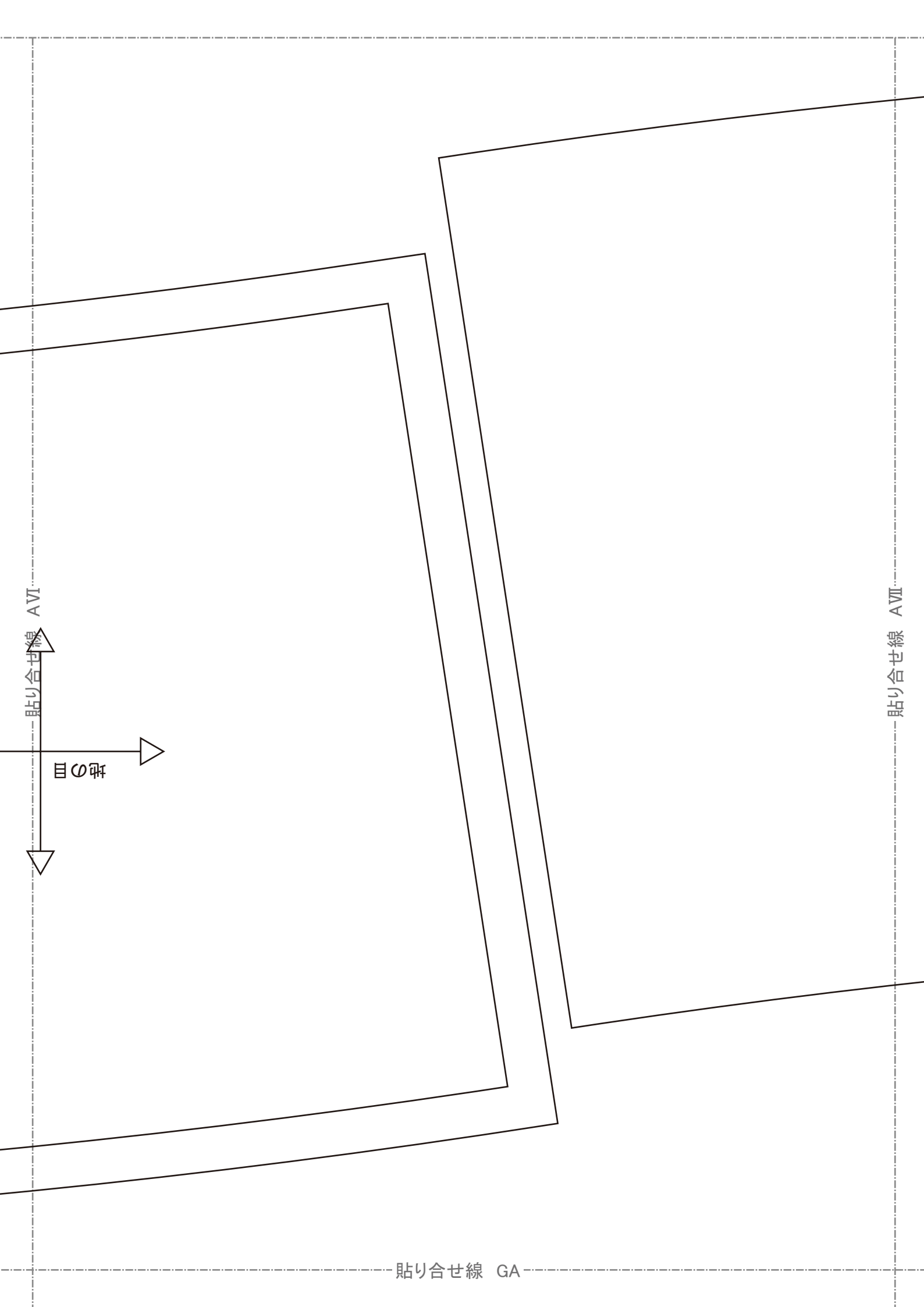
貼り合せ線 AV

58 size Unisex

貼り合せ線 AVI



貼り合せ線 FA



AVI

貼り合せ線

地の目

AVII

貼り合せ線

GA

貼り合せ線

Unisex ^{size} 58

貼り合せ線 AⅦ

貼り合せ線 AⅦ

貼り合せ線 HA

コサック帽
サイド
硬接着芯1枚

貼り合せ線 AⅧ

貼り合せ線 AⅧ

貼り合せ線 IA

DRCOS

SITE <http://dr-cos.com>

MAIL info@dr-cos.com

Twitter https://twitter.com/@drcos_com

facebook <https://www.facebook.com/drcoscom>

貼り合せ線 AX

貼り合せ線 AX

貼り合せ線 JA

DRCOS

SITE <http://dr-cos.com>

MAIL info@dr-cos.com

Twitter https://twitter.com/@drcos_com

facebook <https://www.facebook.com/drcoscom>

貼リタ
コサック AX I

Unisex

size

58

コサック帽
トップ
硬接着芯1枚

貼リ合せ線 AX I



貼リ合せ線 KA



合印

DRCOS

SITE <http://dr-cos.com>
MAIL info@dr-cos.com
Twitter https://twitter.com/@drcos_com
facebook <https://www.facebook.com/drcoscom>

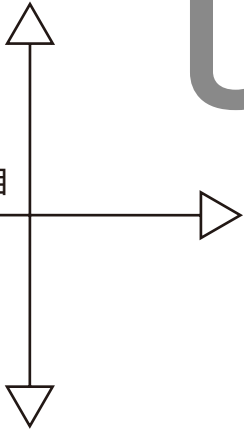
size
Unisex 58

コサック帽
トップ
ファー1枚

縫い代1cm

貼合せ線 AX I

地の目



貼合せ線 AX II

貼合せ線 LA

DRCOS

SITE <http://dr-cos.com>

MAIL info@dr-cos.com

Twitter https://twitter.com/@drcos_com

facebook <https://www.facebook.com/drcoscom>

Unisex **58**

size

コサック帽
トップ
裏地1枚

地の目

縫い代1cm

合印

合印

貼り合せ線 AX II

貼り合せ線 AX III

貼り合せ線 MA