

でいあこすのトップページへ
無料型紙ページへ
コートの型紙&作り方ページへ

貼り合せ線 A I

地の目

貼り合せ線 AA

、端処理する

裾をアイロンで1cm折ってミシンでたた

を端処理する

いた、後身頃裾中心から→身頃前→フード前→身頃前→身頃裾と

付け、端処理して、アイロンで割る

両脇を端処理して縫い合わせ、アイロンで割る

部分を端処理して縫い合わせ、アイロンで割る

ものを付けていますが、不要な際は省いてください

位置にホックを付ける

貼り合せ線B



こちらを参照してください

<http://dr-cos.com/kt-symmetry.html>

①と【地の目】で何？と思われる方は



コート
後身頃
①わで1枚



貼り合せ線 CI

貼り合せ線 AC

貼り合せ線 DI

SITE <http://dr-cos.com>
MAIL info@dr-cos.com
Twitter https://twitter.com/drcos_com
facebook <https://www.facebook.com/drcoscom>

DRCOS

貼り合せ線 AD

地の目

貼り合せ線 A I

縫い代 1cm

貼り合せ線 A II

貼り合せ線 BA



端処理の仕方は

<http://dr-cos.com/kt-hashisyori.html>

こちらを参照してください

貼り合せ線 BA

貼り合せ線 B II

貼り合せ線 BB

工程順

- ①先に身頃のポケット位置に
- ②前後身頃面脇と肩部分を端
- ③フード中心線、袖両脇を端
- ④身頃にフードを取り付け、
- ⑤身頃にフードがついたら、
- ⑥周囲すべてと袖の裾をアイ
- ⑦身頃に袖を付けて、端処理

貼り合せ線 B

貼り合せ線 BB

貼り合せ線 C I

貼り合せ線 C II

貼り合せ線 BC

W

貼り合せ線 BC

貼り合せ線 D II

貼り合せ線 BD

貼り合せ線 D I

SITE ht
MAIL in
Twitter
Facebook



貼り合せ線 AⅡ

貼り合せ線 AⅢ

貼り合せ線 CA

SI
Ma
Tw
fac

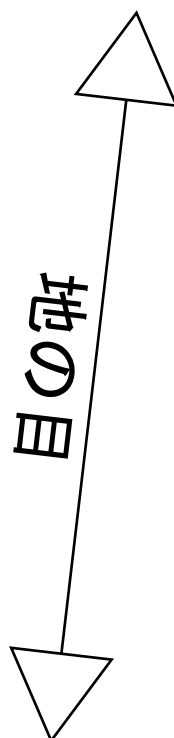
貼り合せ線 CA

MEN'S **LL** size

コート
前身頃
2枚

貼り合せ線 B II

貼り合せ線 B III



貼り合せ線 CB

貼り合せ線 CB

ポケット位置

貼り合せ線 C II

貼り合せ線 C III

ポケットの
<http://dr-c>
こちらを参照

貼り合せ線 CC

貼り合せ線 CC

貼り合せ線 D II

貼り合せ線 D III

縫い代1cm

貼り合せ線 CD

DRCOS

SITE <http://dr-cos.com>

MAIL info@dr-cos.com

Twitter https://twitter.com/@drcos_com

facebook <https://www.facebook.com/drcoscom>

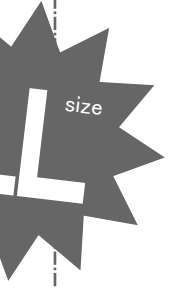
貼り合せ線 AⅢ

袖C
htt
こ

貼り合せ線 AⅣ

貼り合せ線 DA

貼り合せ線 DA



貼り合せ線 BⅢ

貼り合せ線 BⅣ

貼り合せ線 DB

貼り合せ線 DB

位置

貼り合せ線 C III

貼り合せ線 C IV



ケットのつけ方は

<http://dr-cos.com/kt-hakopocket.html>

らを参照してください

貼り合せ線 DC

を参照してください

貼り合せ線 DC

貼り合せ線 DⅢ

貼り合せ線 DⅣ

貼り合せ線 DD

袖の付け方は

<http://dr-cos.com/kt-armhole.html>

こちらを参照してください



DRCOS

SITE <http://dr-cos.com>

MAIL info@dr-cos.com

Twitter https://twitter.com/@drcos_com

facebook <https://www.facebook.com/drcoscom>

貼り合せ線 AIV

貼り合せ線 AV

貼り合せ線 EA

MEN'S

貼り合せ線 EA

MENS

コート
袖
2枚

貼り合せ線 BV

貼り合せ線 BV

貼り合せ線 EB

貼り合せ線 EB

貼り合せ線 CIV

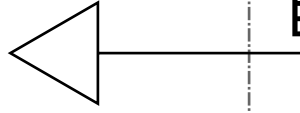
貼り合せ線 CV

2枚

縫い代 1cm

貼り合せ線 EC

貼り合せ線 EC



貼り合せ線 DV

貼り合せ線 DV

MENS

貼り合せ線 ED

貼り合せ線 ED

貼り合せ線 EIV

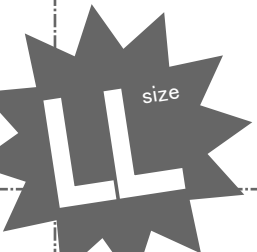
貼り合せ線 EV

貼り合せ線 EE



貼り合せ線 AV

貼り合せ線 AVI

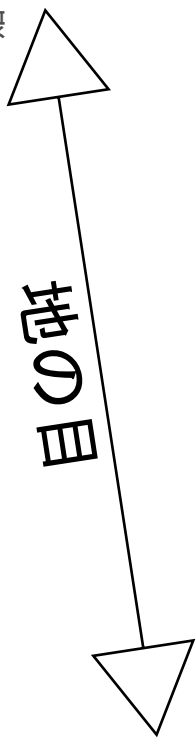


貼り合せ線 FA

貼り合せ線 FA

下
文

貼り合せ線 BV



貼り合せ線 BVI

貼り合せ線 FB

貼り合せ線 FB

縫い代1cm

貼り合せ線 CV

貼り合せ線 CVI

MEN'S
IT
size

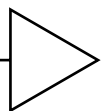
コート
ポケット
2枚

貼り合せ線 FC

SITE <http://dr-cos.com>
MAIL info@dr-cos.com
Twitter <https://twitter.c>
facebook <https://www.f>

DROC

目印



貼り合せ線 FC

dr-cos.com
/dr-cos.com
https://www.facebook.com/drcoscom
@drcos.com
https://twitter.com/@drcos_com

DRCOS

DRCOS

SITE <http://dr-cos.com>


MAIL info@dr-cos.com

Twitter https://twitter.com/@drcos_com

facebook <https://www.facebook.com/drcoscom>

貼り合せ線 DV

貼り合せ線 DVI



貼り合せ線 FD

貼り合せ線 FD

コート
フード
2枚

地の目

貼り合せ線 EV

貼り合せ線 EVI

縫い代1cm

貼り合せ線 FE