

DRCOS

SITE <http://dr-cos.com>

MAIL info@dr-cos.com

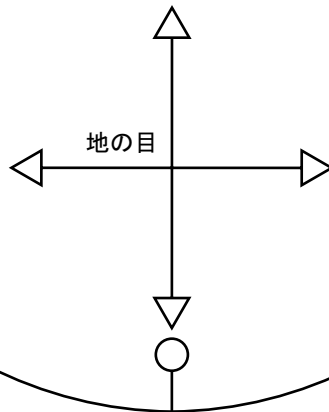
Twitter https://twitter.com/drcos_com

facebook <https://www.facebook.com/drcoscom>

Children's **44**

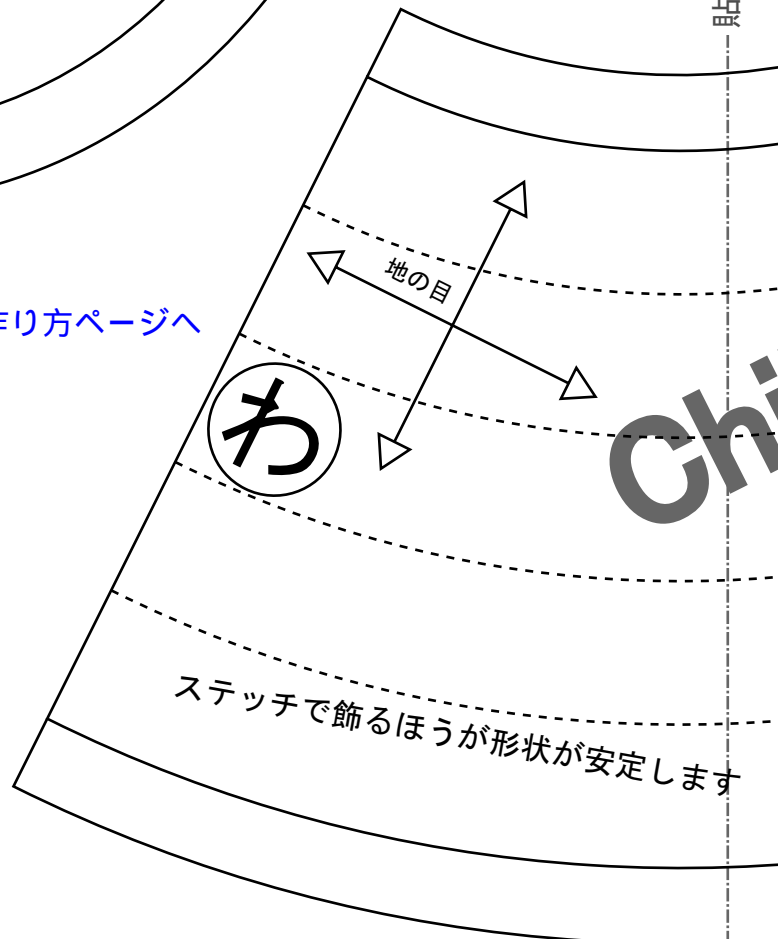
クロッシュ帽Ⅳ
(釣鐘帽子・つば長UV)
トップ 1枚

薄手の場合は接着芯を貼ってください



縫い代1cm

でいあこすのトップページへ
無料型紙ページへ
クロッシュ (釣鐘帽子・つば長UV)の型紙&作り方ページへ




貼り合せ線 AI

貼り合せ線 AA

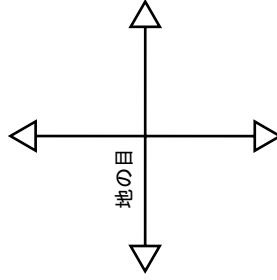
①と【地の目】で何?と思われる方は

<http://dr-cos.com/kt-symmetry.html>

こちらを参照してください



クロツシユ帽Ⅳ
(釣鐘帽子・つば長UV)
サイド
①で1枚



薄手の場合は接着芯を貼ってください

縫い代1cm

Children's ^{size} 44

クロツシュ帽Ⅳ
(釣鐘帽子・つば長UV)
ブリム
②で2枚

薄手の場合は裏側に接着芯を貼ってください

縫い代1cm



クロツシュⅣ(釣鐘帽子・つば長UV)の作り方
無駄のでない裁断方法
修正や加工の際の参考数値は
<http://dr-cos.com/tp-cloche4-44.html>
こちらのページを参照してください

DRCOS

SITE <http://dr-cos.com>
MAIL info@dr-cos.com
Twitter <https://twitter.com/drcoscom>
facebook <https://www.facebook.com/drcoscom>