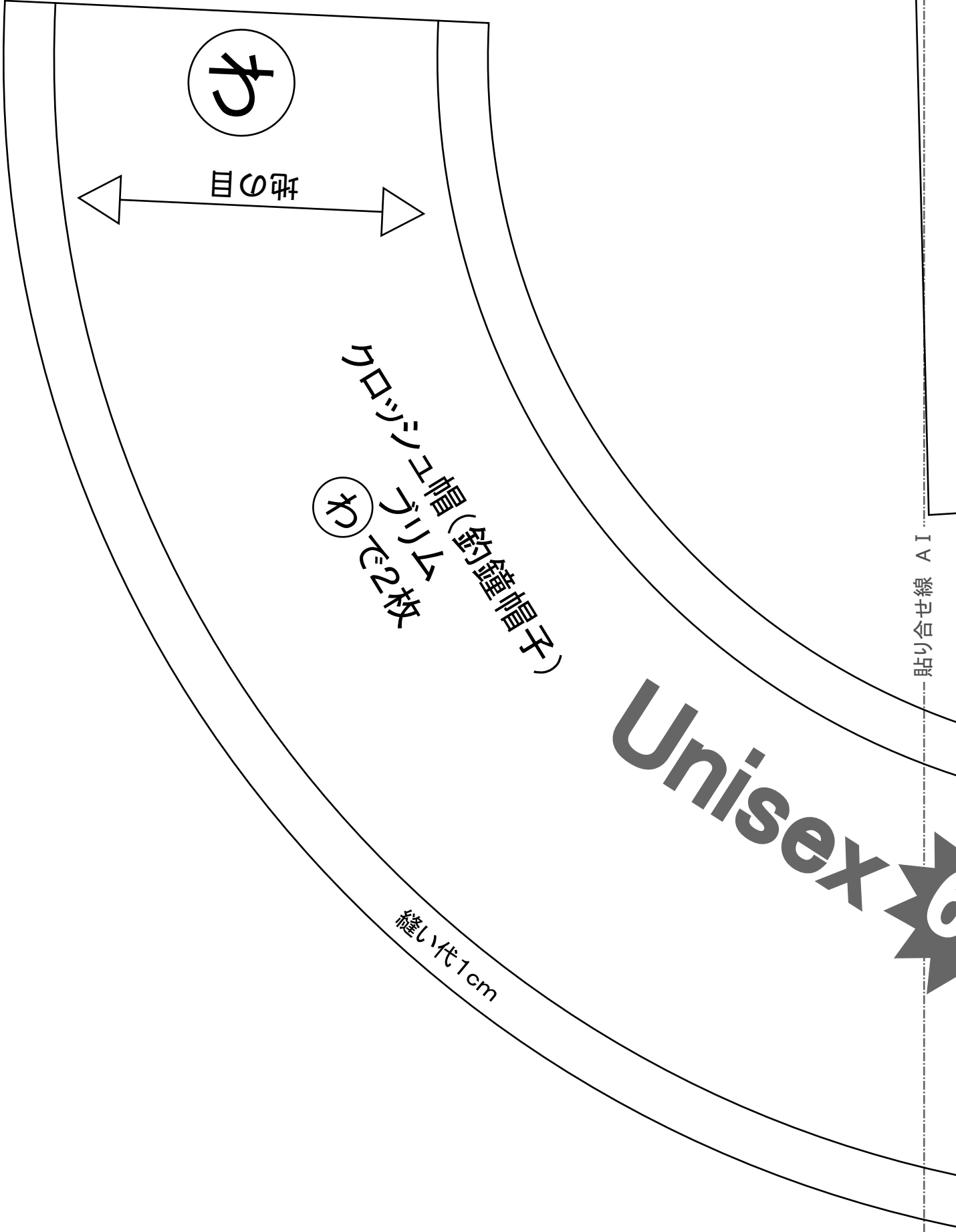


でいあこすのトップページへ
無料型紙ページへ
クロッシュ(釣鐘帽子)の型紙&作り方ページへ



貼り合せ線 AI

貼り合せ線 AA

Unisex

縫い代1cm

クロツシュ（釣鐘帽子）の作り方・無駄のない裁断方法
修正や加工の際の参考数値は
<http://dr-cos.com/fp-cloche-60.html>
こちらのページを参照してください

facebook <https://www.facebook.com/drcoscom>
Twitter [@drcoscom](https://twitter.com/drcoscom)
MAIL info@dr-cos.com
SITE <http://dr-cos.com>


DRCOS



Unisex

貼り合せ線 A I

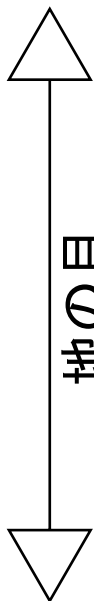
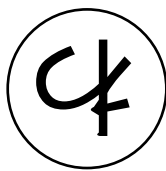
貼り合せ線 A II



貼り合せ線 BA

クロツシユ帽
 サイド
 (釣鐘帽子)
 わで1枚

地の目



地の目

クロツシユ帽
 (釣鐘帽子)
 トップ
 わで1枚



Unisex 60^{size}

DRCOS
 SITE <http://drcos.com>
 MAIL info@dr-cos.com
 Twitter <https://twitter.com/@drcos.com>
 facebook <https://www.facebook.com/drcos.com>

縫い代1cm