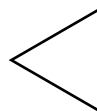




貼り合せ線 A I

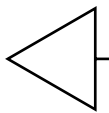


裾部分の処理は
<http://dr-cos.com/kt-12boxpleatskirt3.html>
こちらを参照してください



縫い代 1 cm

貼り合せ線 AA



端処理の仕方は
<http://dr-cos.com/kt-ha>
こちらを参照してください

チヤイナTシャツの作り方

無駄のない裁断方法

修正や加工の際の参考数値は

<http://dr-cos.com/fp-chinatshirt-ms.html>

こちらのページを参照してください



縫い代1cm

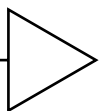
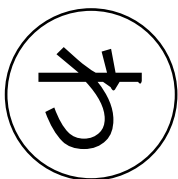
赤ヤマトインジヤツ

後身頃

①で1枚



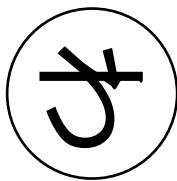
①と【地の目】で何？と思われる方は
<http://dr-cos.com/kt-symmetry.html>
こちらを参照してください



地

貼り合せ線 AI

貼り合せ線 BA



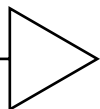
MEN'S
size
S

チャイナTシャツ

前身頃

①わで1枚

地の目



貼り合せ線 BI

貼り合せ線 BII



n/kt-hashisori.html
ください

貼り合せ線 A III

縫い代 5mm

DRGOS

SITE <http://dr-cos.com>

MAIL info@dr-cos.com

Twitter [@drcos_com](https://twitter.com/@drcos_com)

facebook <https://www.facebook.com/drcos.com>

1cmステッチのライン

2cmステッチのライン

見返しのライン

MEN'S'S

手洗い加工Tシャツ

貼り合せ線 CA

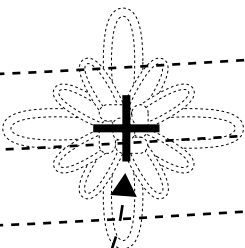
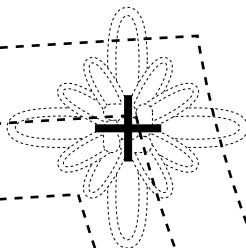
縫い代 5mm

貼り合せ線 BⅡ

DRGOS

SITE <http://dr-cos.com>
MAIL info@dr-cos.com
Twitter [@dracos.com](https://twitter.com/@dracos.com)
facebook <https://www.facebook.com/dracoscom>

チャイナボタン付け位置



1cmステッチのライン
2cmステッチのライン
見返しのライン

印で仕付けをして下さい
切り仕付けの仕方は
<http://dr-cos.com/kt-shituke.html>
こちらを参照してください



貼り合せ線 BⅡ

袖の付け方は
<http://dr-cos.com>
こちらを参照して

DRO

SITE <http://dr-cos.com>
MAIL info@dr-cos.com
Twitter [https://twitter.](https://twitter.com/)
facebook [https://www.](https://www.facebook.com/)

ME

手

地の目

前

貼り合せ線 AⅢ

縫い代 5mm


縫い代

貼り合せ線 DA

縫い代 1cm

MEN'S

縫い代 5mm



縫い代 5mm


貼り合せ線 B

DRCOS

SITE <http://drcos.com>

チャイナTシャツ
見返し前1枚 接着芯1枚

目の研



貼り合せ線 BIV

方法は
r-cos.com/kt-armhole.html
参照してください



RCOS

dr-cos.com
r-cos.com
s://twitter.com/@drcos_com
ps://www.facebook.com/drcoscom

貼り合せ線

MEN'S size **S**

チャイナTシャツ
袖
2枚

後

縫い代1cm

貼り合せ線 EA

貼り合せ線 B1V

DRCOS

SITE <http://drcos.com>
MAIL info@drcos.com
Twitter [@drcos.com](https://twitter.com/drcos.com)
facebook <https://www.facebook.com/drcos.com>

DRCOS

SITE <http://drcos.com>
Twitter [@drcos.com](https://twitter.com/drcos.com)
facebook <https://www.facebook.com/drcos.com>

MEN'S size

チャイナTシャツ

見返し後1枚 接着芯1枚

縫い代 5mm

縫い代 1cm

地の目