

DRCOS

SITE <http://dr-cos.com>

MAIL info@dr-cos.com

Twitter https://twitter.com/drcos_com

facebook <https://www.facebook.com/drcoscom>

Unisex **size 58**

シェフハット
トップ 1枚

折込線

地の目

縫い代 1 cm

でいあこすのトップページへ
無料型紙ページへ
シェフハットの型紙&作り方ページへ

貼り合せ線 A I

貼り合せ線 AA

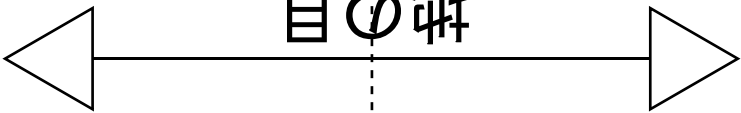
目の巾

折込線

Unisex **5**

折込線

貼合せ線 AA
目の指



折込線

貼合せ線 AB

シエフハット

サイド下部 1枚

薄手の場合は接着芯を貼ってください

縫い代 1 cm



シェフハット（コック帽子）の作り方
無駄のない裁断方法
修正や加工の際の参考数値は
<http://dr-cos.com/fp-chefhat-58.html>
こちらのページを参照してください

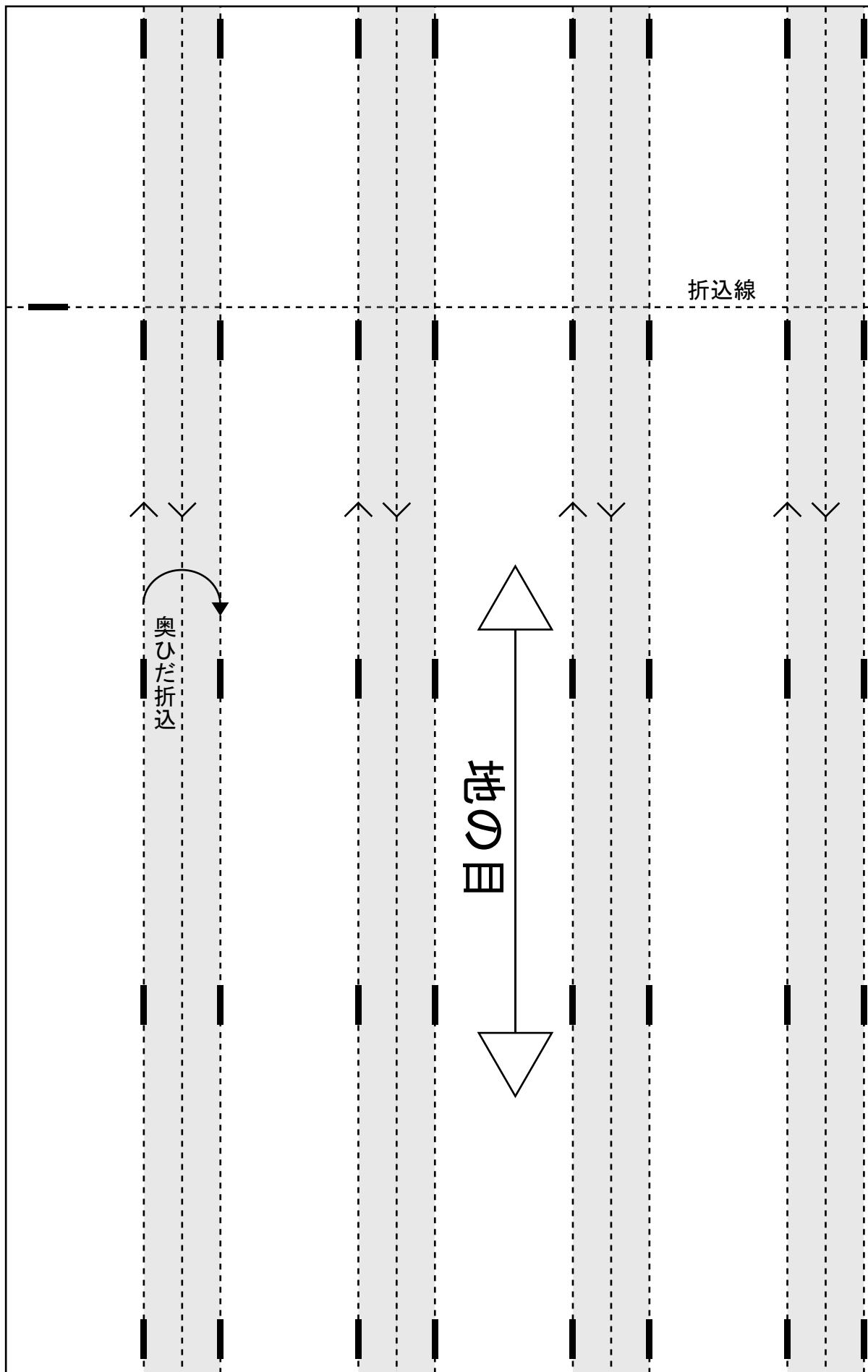


貼り合せ線 AB

一枚

ってください

貼り合せ線 AC



折り込線

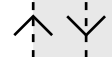
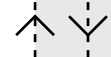
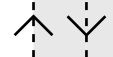
奥ひだ折込

地の目

貼り合せ線 DI

貼り合せ線 D I

貼り合せ線 D II



印で仕付けをして下さい
切り仕付けの仕方は
<http://dr-cos.com/kt-shituke.html>
こちらを参照してください



貼り合せ線 D II

貼り合せ線 D III

Unisex **58**

シェフハット

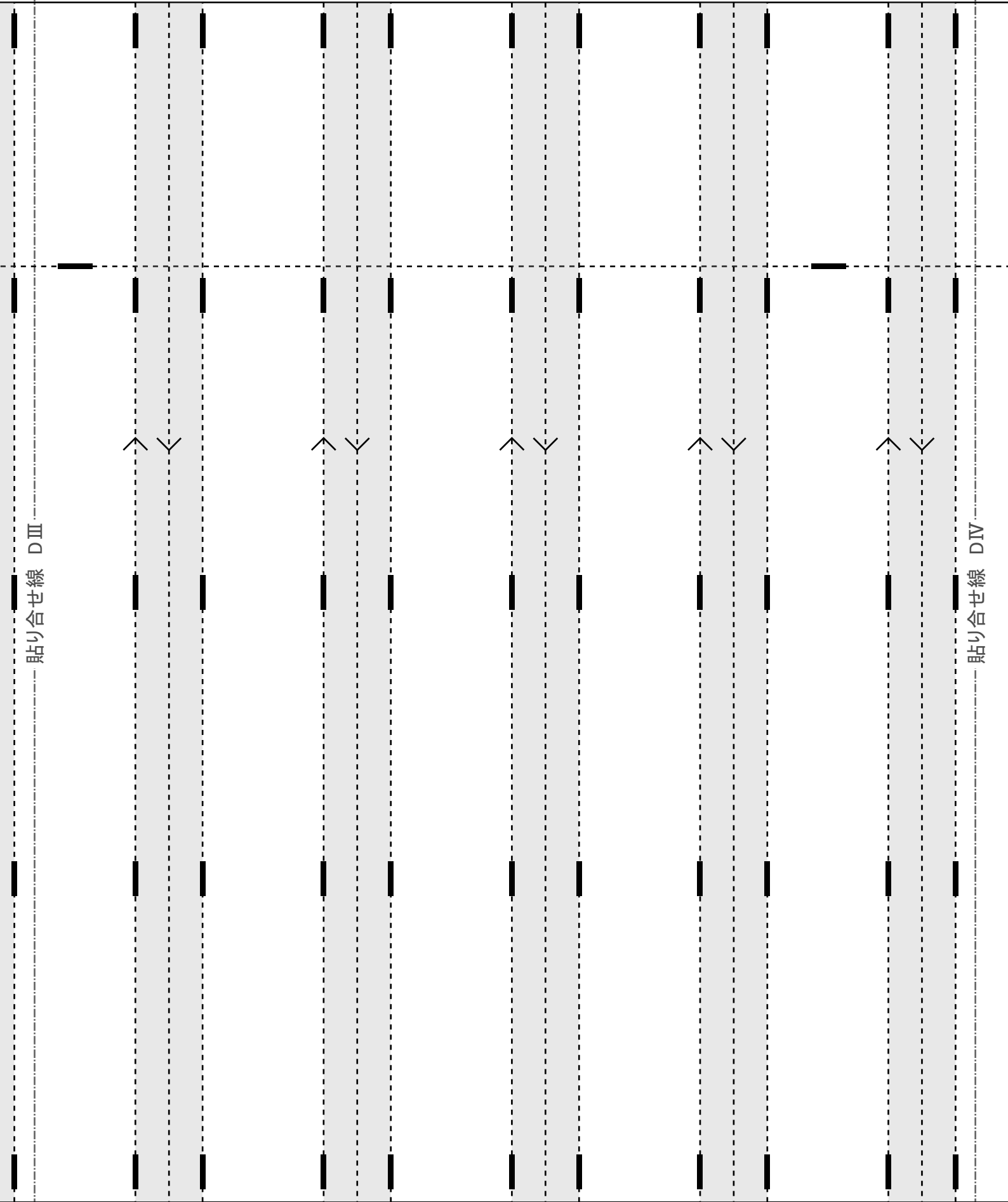
サイド 1枚

薄手の場合のはのりで形を付けてください

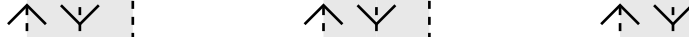
縫い代 1 cm

貼り合せ線 DⅢ

貼り合せ線 DⅣ



貼り合せ線 DIV



DRCOS

SITE <http://drcos.com>

MAIL info@drcos.com

Twitter https://twitter.com/drcos_com

facebook <https://www.facebook.com/drcoscom>