

ボウタイ(セミバタフライ)

身頃 2枚

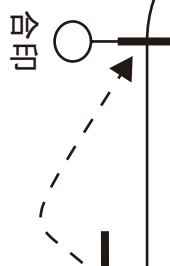
接着芯 1枚

縫い代を点線でカットする

地の目

貼り合せ線 AI

貼り合せ線 AA



印で仕付けをして下さい
切り仕付けの仕方は
<http://dr-cos.com/kt-shituke.html>
こちらを参照してください



ボウタイ(セミバタフライ)の作り方
無駄のない裁断方法
修正や加工の際の参考数値は
<http://dr-cos.com/fp-bowtie3-c120.html>
こちらのページを参照してください

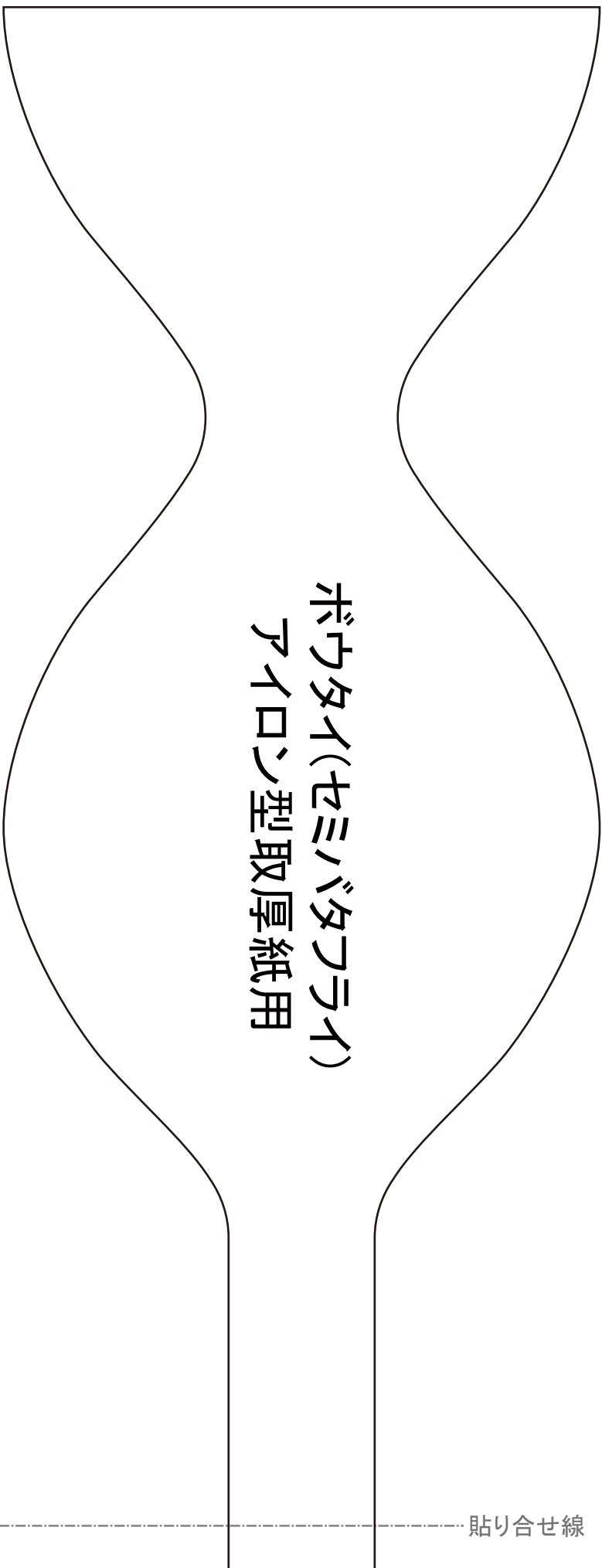


縫い代 1 cm

貼り合せ線 AA

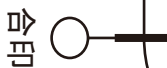
貼り合せ線 AB

ボウタイ(セミバタフライ) アイロン型取厚紙用





貼り合せ線 AB



DRCOS

SITE <http://dr-cos.com>
MAIL info@dr-cos.com
Twitter https://twitter.com/@drcos_com
facebook <https://www.facebook.com/drcoscom>



貼り合せ線 AC

裏返しの製作ではなく、ステッチ仕上げで製作する際は厚紙の型としてご利用ください

貼り合せ線 AC

DRCOS

SITE <http://dr-cos.com>

MAIL info@dr-cos.com

Twitter [@drcos_com](https://twitter.com/@drcos_com)

facebook <https://www.facebook.com/drcoscom>

120

size