

でいあこすのトップページへ
無料型紙ページへ
オールインワンの型紙&作り方ページへ

DRCOS

SITE <http://dr-cos.com> <http://d-sewing.com/>
MAIL info@dr-cos.com
Twitter https://twitter.com/@drcos_com

貼り合せ線 A I

貼り合せ線 AA

貼り合せ線 AA

オールインワン 後身頃 2枚

この型紙は1cmの縫い代込みになっています

貼り合せ線 BI


ベルト紐位置

貼り合せ線 AB

切り紐位置

貼り合せ線 AB

後ポケット位置

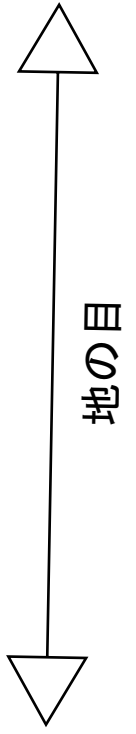


貼り合せ線 C I

貼り合せ線 AC

貼り合せ線 AC

貼り合せ線 AD



貼り合せ線 DI

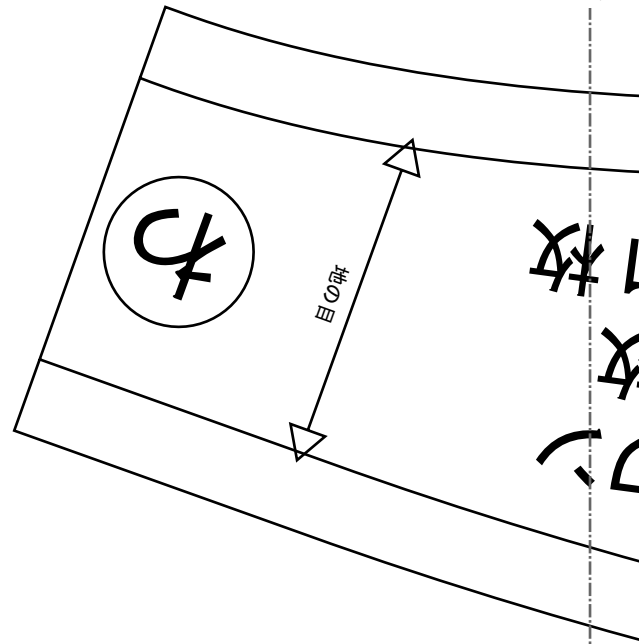
オールインワン(つなぎ)の作
無駄のでない裁断方法
修正や加工の際の参考数値は
[http://dr-cos.com/fp-allinone-](http://dr-cos.com/fp-allinone)
こちらのページを参照してくださ



貼り合せ線 AE

裾は2cm折り返して叩く

貼り合せ線 FI



com/

貼り合せ線 A I

貼り合せ線 A II

ベルト紐6枚

貼り合せ線 BA



い
貼合せ線 BI
す。

貼合せ線 BA

貼合せ線 BB

貼合せ線 B II

貼り合せ線 BB

後

貼り合せ線 CI

貼り合せ線 CII

貼り合せ線 BC

貼り合せ線 BC

貼り合せ線 D I

貼り合せ線 D II

オ
胸ホ

貼り合せ線 BD

貼り合せ線 BD

貼り合せ線 EI

貼り合せ線 EII

の作り方

値は

none-lm.html

ください

貼り合せ線 BE

貼り合せ線 BE

貼り合せ線 FI

貼り合せ線 FI

縫い代1cm

オールインワン
衿わで2枚
接着芯わで1枚

SITE <http://dr-cos.com> <http://d-sewing.com/>
MAIL info@dr-cos.com <https://twitter.com/dr-cos.com>

DRCOS

衿挟み込み側

DRCOS

SITE <http://dr-cos.com> <http://d-sewing.com/>

MAIL info@dr-cos.com

Twitter https://twitter.com/@drcos_com

オールインワン
台衿 **わ** で2枚
接着芯 **わ** で1枚

身頃挟み込み

縫い代1cm

貼り合せ線 A II

貼り合せ線 A II

地の目

貼り合せ線 CA

この型紙は1cmの縫い代込みになっています。

オールインワン 袖 2枚


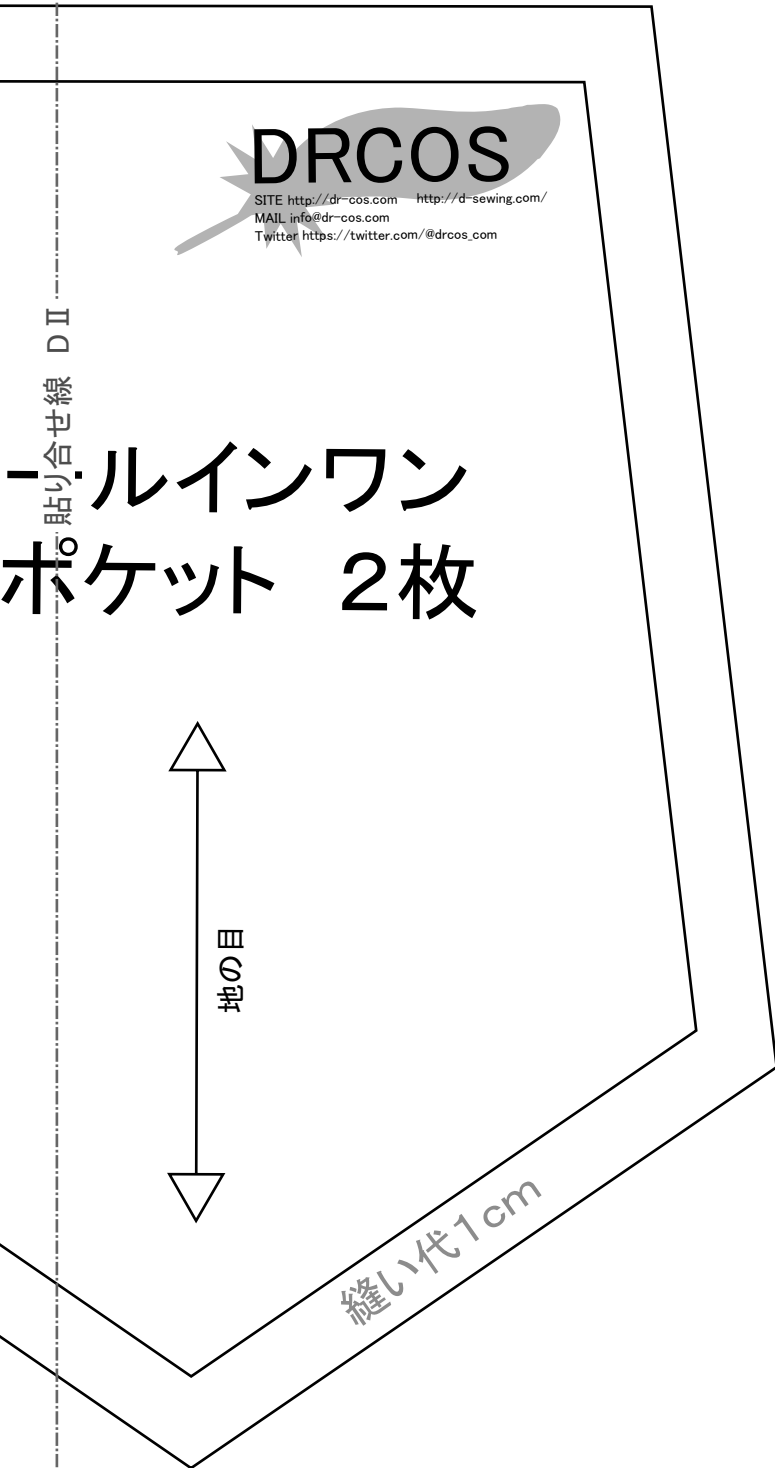
貼り合せ線 CB

貼り合せ線 CII

貼り合せ線 CIII

DRCOS
SITE <http://dr-cos.com> <http://d-sewing.com/>
MAIL info@dr-cos.com
Twitter <https://twitter.com/drcos.com/>

貼り合せ線 CC





オールインワン 前ポケット 2枚



ワン
2枚
1枚

み込み側

地の目

わ

貼り合せ線 AⅢ

貼り合せ線 AⅣ

貼り合せ線 DA

貼り合せ線 DA

貼り合せ線 BⅢ

貼り合せ線 BⅣ

オース 前身

この型紙は1cm

貼り合せ線 DB

貼り合せ線 DB

具


貼り合せ線 CⅢ

ファスナーつけ止まり位置

貼り合せ線 CⅣ

貼り合せ線 DC

貼り合せ線 DC



貼り合せ線 D III

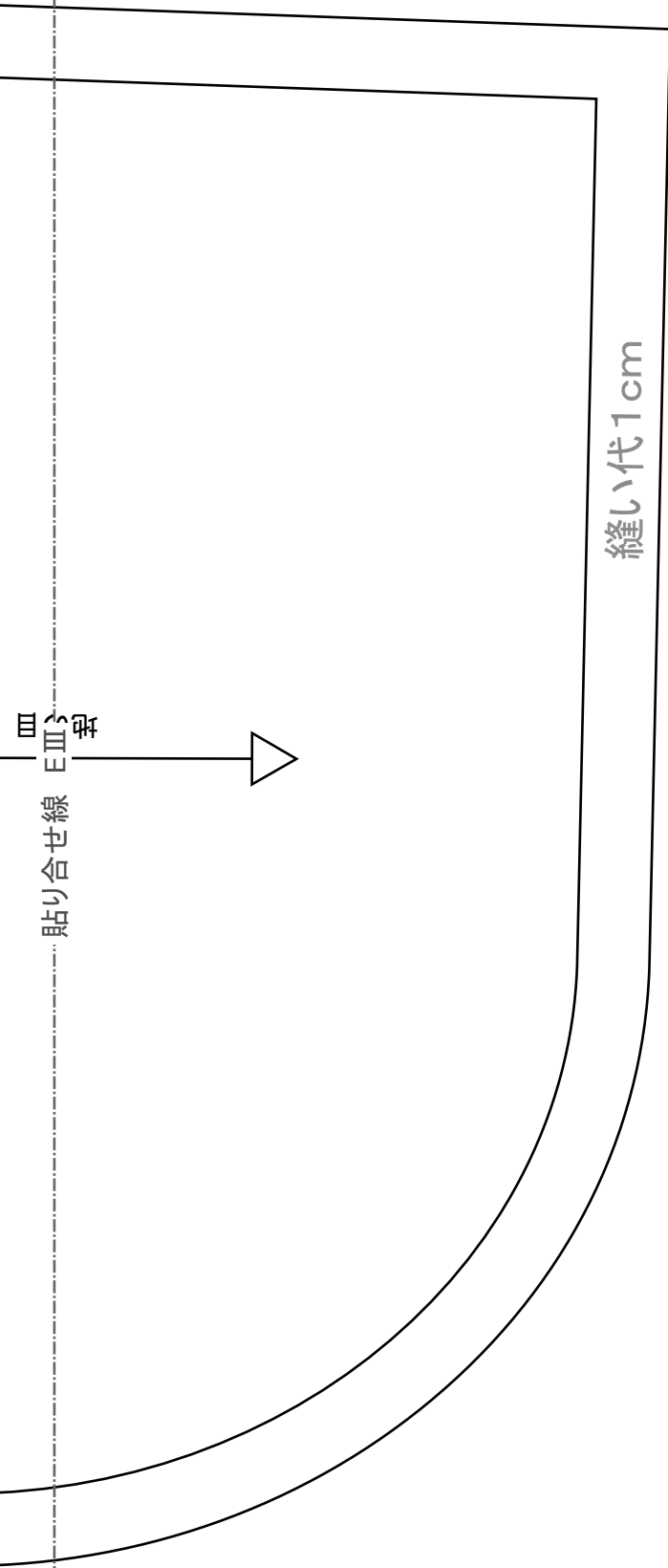
目の研

オールインワン
後ホケット 2枚

貼り合せ線 DD

貼り合せ線 D IV

貼り合せ線 DD



縫い代1cm

貼り合せ線 EIII



貼り合せ線 EIV

貼り合せ線 DE

貼り合せ線 DE

貼り合せ線 FⅢ

FⅣ

貼り合せ線

オー
カ

地の目

この型紙



DRCOS

SITE <http://dr-cos.com> <http://d-sewing.com/>
MAIL info@dr-cos.com
Twitter https://twitter.com/@drcos_com

貼り合せ線 AIV

貼り合せ線 AV

胸ポケット位置

貼り合せ線 EA

貼り合せ線 EA

貼り合せ線 BIV

貼り合せ線 BV

ールインワン 身頃 2枚

は1cmの縫い代込みになっています。

貼り合せ線 EB

貼り合せ線 EB

前ポケット位置

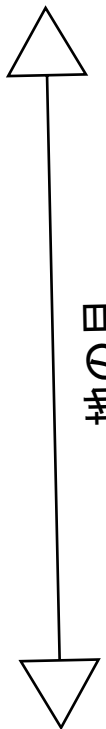
貼り合せ線 CIV

貼り合せ線 CV

貼り合せ線 EC

貼り合せ線 EC

貼り合せ線 DV



地の目

貼り合せ線 DV

貼り合せ線 ED

貼り合せ線 ED

貼り合せ線 EIV

貼り合せ線 EV

貼り合せ線 EE

貼り合せ線 EE

裾は2cm折り返して叩く

貼り合せ線 FIV

ールインワン カフス 2枚

DRCOS

SITE <http://dr-cos.com> <http://d-sewing.com/>
MAIL info@dr-cos.com
Twitter https://twitter.com/@drcos_com

の型紙は1cmの縫い代込みになっています。

貼り合せ線 FV